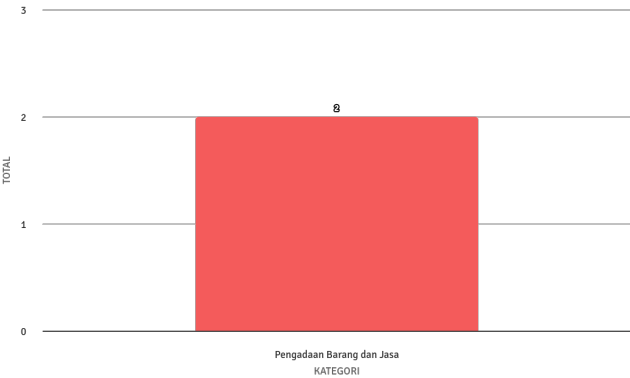
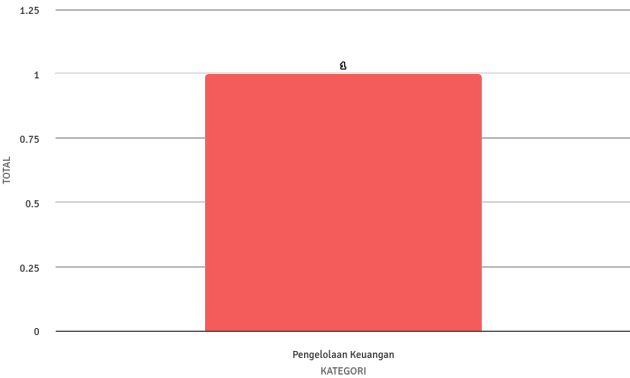
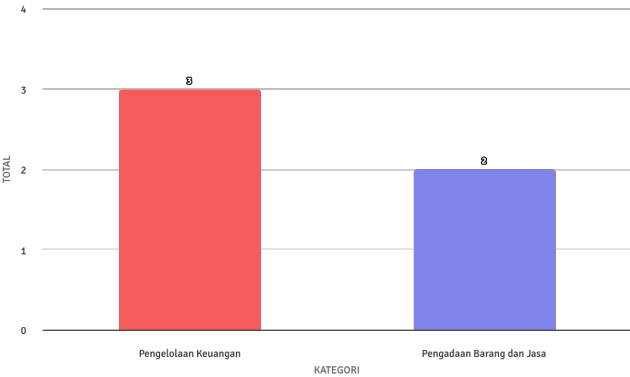
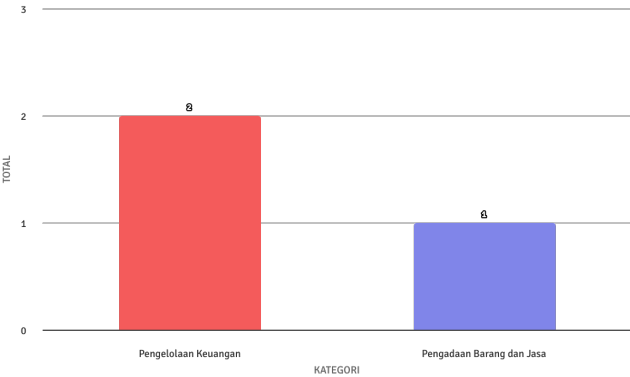
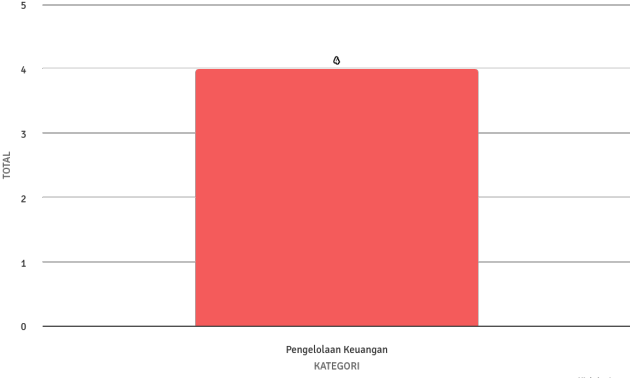
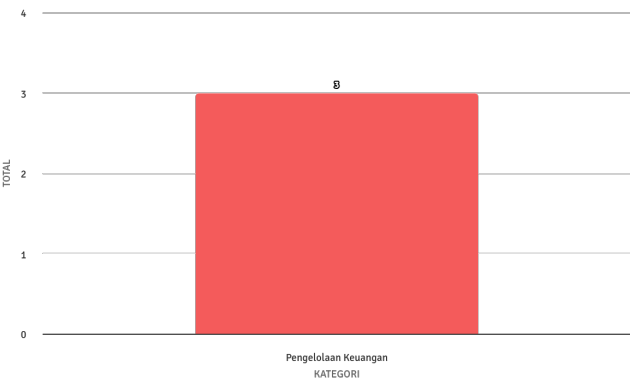
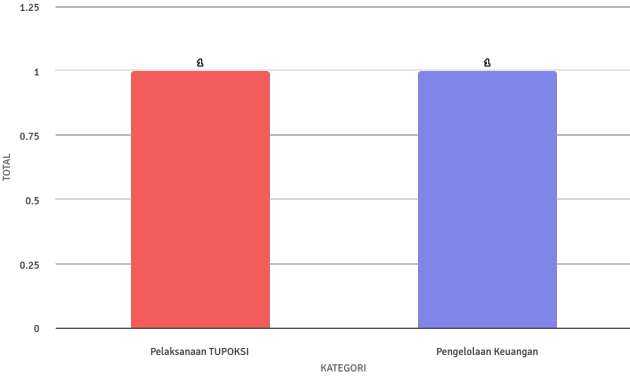
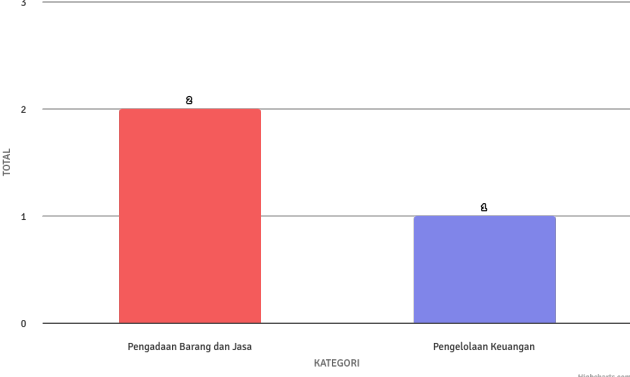
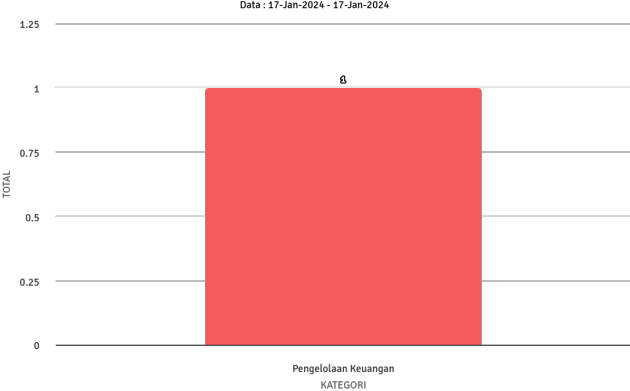
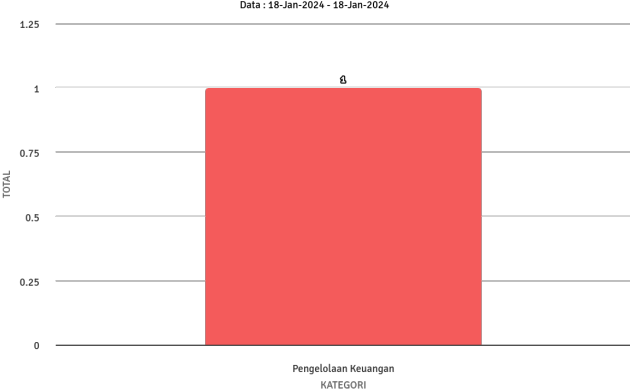
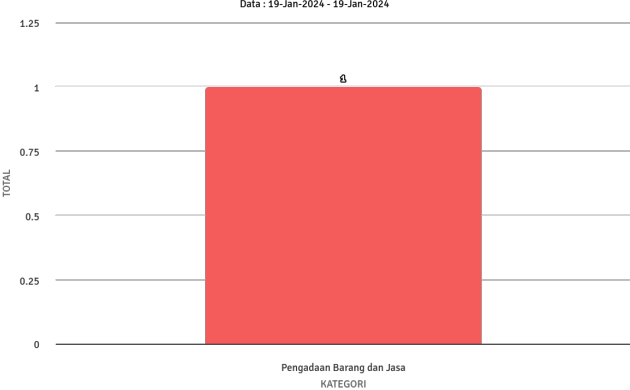


PEMUTAKHIRAN INFORMASI PUBLIK SETIAP HARI
 (pemutakhiran data layanan setiap hari pada aplikasi SOLUSI)

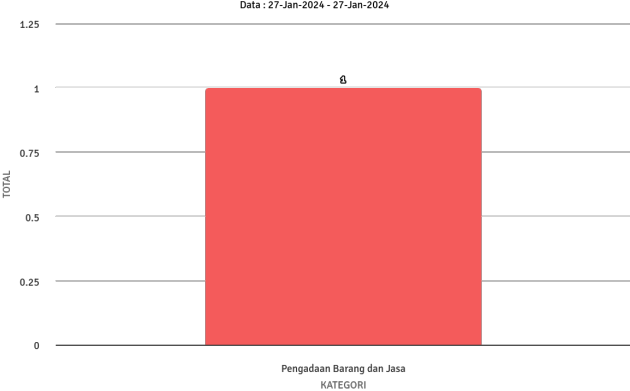
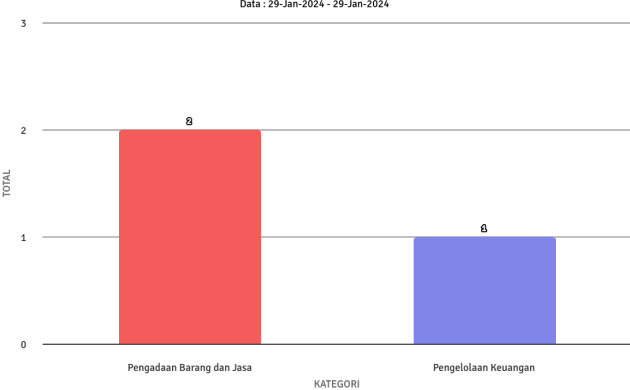
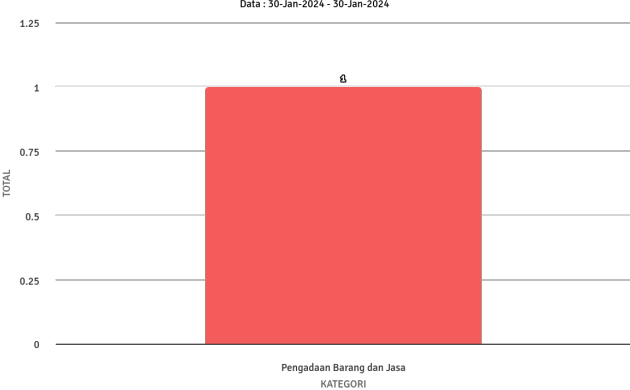
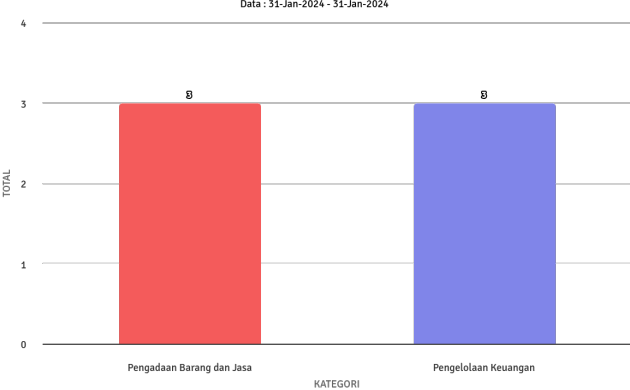
No	Tanggal	Informasi Publik
1	1 Jan 24	Nihil
2	2 Jan 24	<p align="center">PER KATEGORI Data : 02-Jan-2024 - 02-Jan-2024</p>  <p align="center">KATEGORI</p>
3	3 Jan 24	<p align="center">PER KATEGORI Data : 03-Jan-2024 - 03-Jan-2024</p>  <p align="center">KATEGORI</p>
4	4 Jan 24	<p align="center">PER KATEGORI Data : 04-Jan-2024 - 04-Jan-2024</p>  <p align="center">KATEGORI</p>
5	5 Jan 24	<p align="center">PER KATEGORI Data : 05-Jan-2024 - 05-Jan-2024</p>  <p align="center">KATEGORI</p>
6	6 Jan 24	Nihil

7	7 Jan 24	Nihil						
8	8 Jan 24	<p style="text-align: center;">PER KATEGORI Data : 08-Jan-2024 - 08-Jan-2024</p>  <table border="1" style="margin-left: auto; margin-right: auto;"> <thead> <tr> <th>KATEGORI</th> <th>TOTAL</th> </tr> </thead> <tbody> <tr> <td>Pengelolaan Keuangan</td> <td>4</td> </tr> </tbody> </table> <p style="text-align: center;">KATEGORI</p> <p style="text-align: right; font-size: small;">Highcharts.com</p>	KATEGORI	TOTAL	Pengelolaan Keuangan	4		
KATEGORI	TOTAL							
Pengelolaan Keuangan	4							
9	9 Jan 24	<p style="text-align: center;">PER KATEGORI Data : 09-Jan-2024 - 09-Jan-2024</p>  <table border="1" style="margin-left: auto; margin-right: auto;"> <thead> <tr> <th>KATEGORI</th> <th>TOTAL</th> </tr> </thead> <tbody> <tr> <td>Pengelolaan Keuangan</td> <td>3</td> </tr> </tbody> </table> <p style="text-align: center;">KATEGORI</p> <p style="text-align: right; font-size: small;">Highcharts.com</p>	KATEGORI	TOTAL	Pengelolaan Keuangan	3		
KATEGORI	TOTAL							
Pengelolaan Keuangan	3							
10	10 Jan 24	<p style="text-align: center;">PER KATEGORI Data : 10-Jan-2024 - 10-Jan-2024</p>  <table border="1" style="margin-left: auto; margin-right: auto;"> <thead> <tr> <th>KATEGORI</th> <th>TOTAL</th> </tr> </thead> <tbody> <tr> <td>Pelaksanaan TUPOKSI</td> <td>1</td> </tr> <tr> <td>Pengelolaan Keuangan</td> <td>1</td> </tr> </tbody> </table> <p style="text-align: center;">KATEGORI</p> <p style="text-align: right; font-size: small;">Highcharts.com</p>	KATEGORI	TOTAL	Pelaksanaan TUPOKSI	1	Pengelolaan Keuangan	1
KATEGORI	TOTAL							
Pelaksanaan TUPOKSI	1							
Pengelolaan Keuangan	1							
11	11 Jan 24	<p style="text-align: center;">PER KATEGORI Data : 11-Jan-2024 - 11-Jan-2024</p>  <table border="1" style="margin-left: auto; margin-right: auto;"> <thead> <tr> <th>KATEGORI</th> <th>TOTAL</th> </tr> </thead> <tbody> <tr> <td>Pengadaan Barang dan Jasa</td> <td>2</td> </tr> <tr> <td>Pengelolaan Keuangan</td> <td>1</td> </tr> </tbody> </table> <p style="text-align: center;">KATEGORI</p> <p style="text-align: right; font-size: small;">Highcharts.com</p>	KATEGORI	TOTAL	Pengadaan Barang dan Jasa	2	Pengelolaan Keuangan	1
KATEGORI	TOTAL							
Pengadaan Barang dan Jasa	2							
Pengelolaan Keuangan	1							

12	12 Jan 24	<p style="text-align: center;">PER KATEGORI Data : 12-Jan-2024 - 12-Jan-2024</p> <p style="text-align: center;">TOTAL</p> <p style="text-align: center;">2</p> <p style="text-align: center;">8</p> <p style="text-align: center;">Pengadaan Barang dan Jasa KATEGORI</p> <p style="text-align: right; font-size: small;">Highcharts.com</p>
13	13 Jan 24	<p style="text-align: center;">PER KATEGORI Data : 13-Jan-2024 - 13-Jan-2024</p> <p style="text-align: center;">TOTAL</p> <p style="text-align: center;">1</p> <p style="text-align: center;">8</p> <p style="text-align: center;">Pengadaan Barang dan Jasa KATEGORI</p> <p style="text-align: right; font-size: small;">Highcharts.com</p>
14	14 Jan 24	Nihil
15	15 Jan 24	<p style="text-align: center;">PER KATEGORI Data : 15-Jan-2024 - 15-Jan-2024</p> <p style="text-align: center;">TOTAL</p> <p style="text-align: center;">1</p> <p style="text-align: center;">8</p> <p style="text-align: center;">Pelaksanaan TUPOKSI Pengelola Keuangan KATEGORI</p> <p style="text-align: right; font-size: small;">Highcharts.com</p>
16	16 Jan 24	<p style="text-align: center;">PER KATEGORI Data : 16-Jan-2024 - 16-Jan-2024</p> <p style="text-align: center;">TOTAL</p> <p style="text-align: center;">1</p> <p style="text-align: center;">8</p> <p style="text-align: center;">Pengadaan Barang dan Jasa KATEGORI</p> <p style="text-align: right; font-size: small;">Highcharts.com</p>

17	17 Jan 24	<p style="text-align: center;">PER KATEGORI Data : 17-Jan-2024 - 17-Jan-2024</p>  <p style="text-align: center;">Pengelolaan Keuangan KATEGORI</p> <p style="text-align: right; font-size: small;">Highcharts.com</p>
18	18 Jan 24	<p style="text-align: center;">PER KATEGORI Data : 18-Jan-2024 - 18-Jan-2024</p>  <p style="text-align: center;">Pengelolaan Keuangan KATEGORI</p> <p style="text-align: right; font-size: small;">Highcharts.com</p>
19	19 Jan 24	<p style="text-align: center;">PER KATEGORI Data : 19-Jan-2024 - 19-Jan-2024</p>  <p style="text-align: center;">Pengadaan Barang dan Jasa KATEGORI</p> <p style="text-align: right; font-size: small;">Highcharts.com</p>
20	20 Jan 24	Nihil
21	21 Jan 24	Nihil

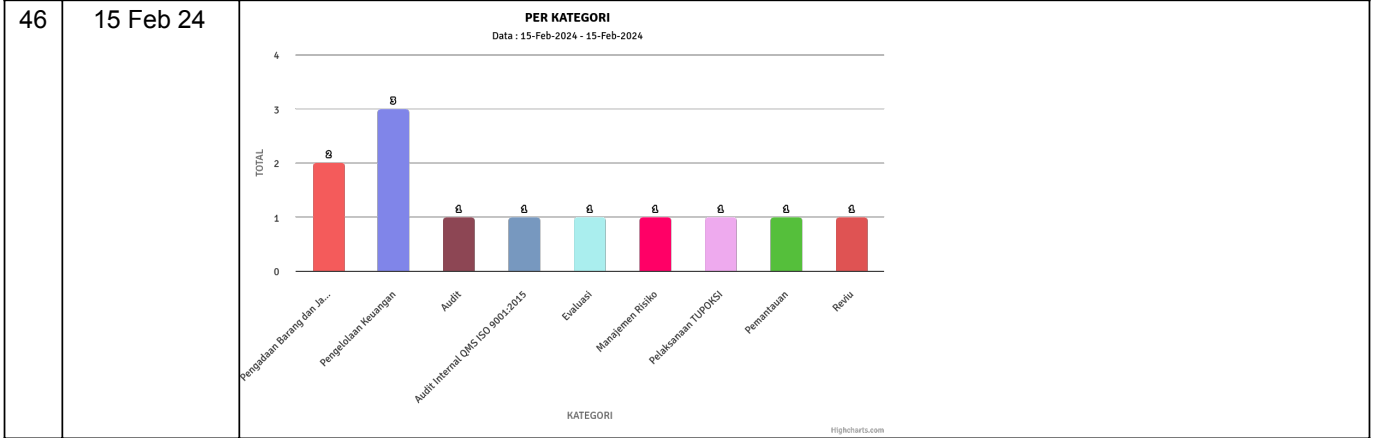
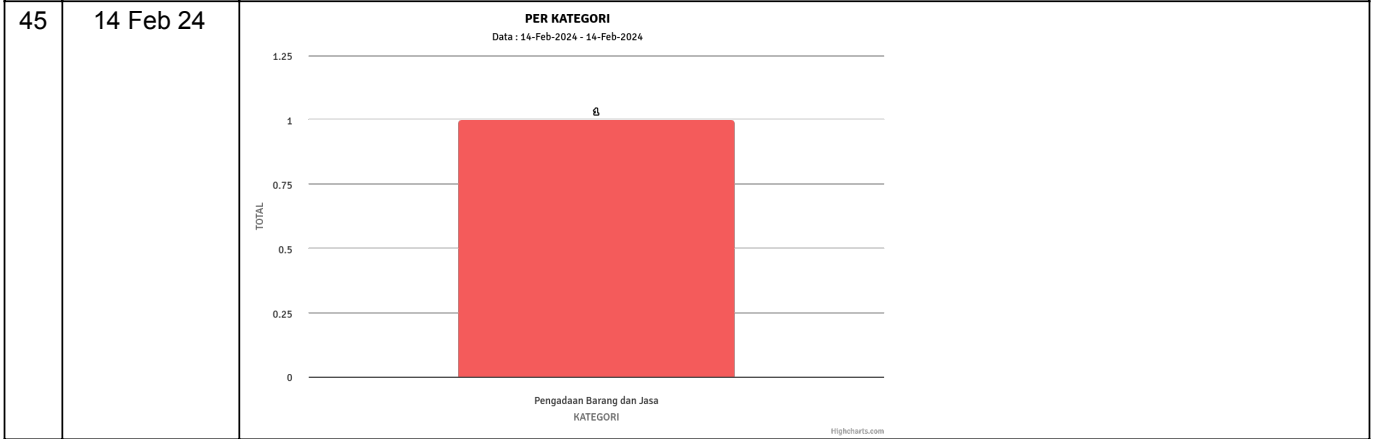
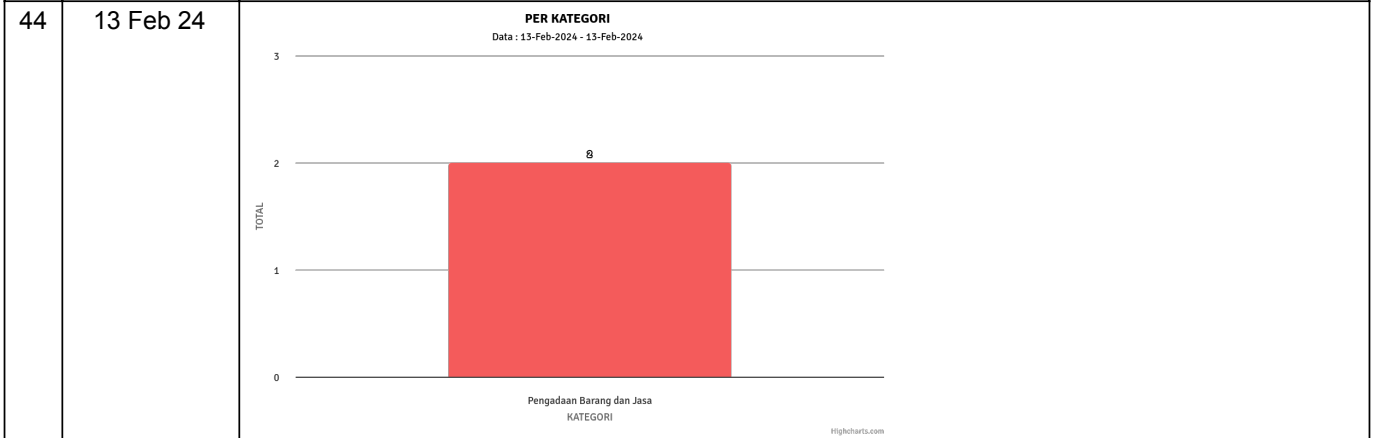
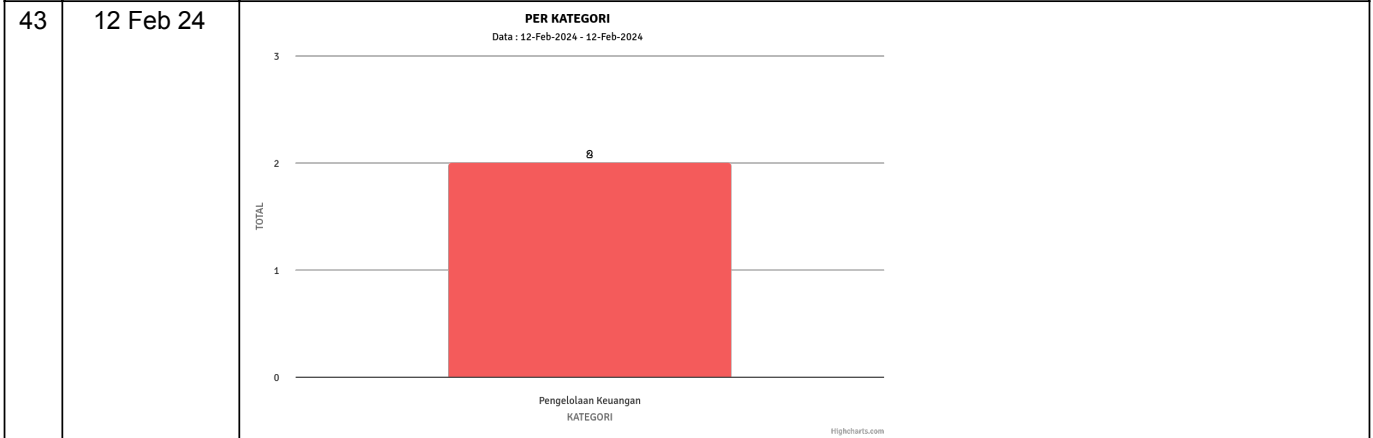
22	22 Jan 24	<p style="text-align: center;">PER KATEGORI Data : 22-Jan-2024 - 22-Jan-2024</p> <table border="1"> <thead> <tr> <th>KATEGORI</th> <th>TOTAL</th> </tr> </thead> <tbody> <tr> <td>Pengadaan Barang dan Jasa</td> <td>1</td> </tr> <tr> <td>Pengelolaan Keuangan</td> <td>2</td> </tr> </tbody> </table>	KATEGORI	TOTAL	Pengadaan Barang dan Jasa	1	Pengelolaan Keuangan	2		
KATEGORI	TOTAL									
Pengadaan Barang dan Jasa	1									
Pengelolaan Keuangan	2									
23	23 Jan 24	<p style="text-align: center;">PER KATEGORI Data : 23-Jan-2024 - 23-Jan-2024</p> <table border="1"> <thead> <tr> <th>KATEGORI</th> <th>TOTAL</th> </tr> </thead> <tbody> <tr> <td>Pengadaan Barang dan Jasa</td> <td>1</td> </tr> <tr> <td>Pengelolaan Keuangan</td> <td>1</td> </tr> </tbody> </table>	KATEGORI	TOTAL	Pengadaan Barang dan Jasa	1	Pengelolaan Keuangan	1		
KATEGORI	TOTAL									
Pengadaan Barang dan Jasa	1									
Pengelolaan Keuangan	1									
24	24 Jan 24	Nihil								
25	25 Jan 24	<p style="text-align: center;">PER KATEGORI Data : 25-Jan-2024 - 25-Jan-2024</p> <table border="1"> <thead> <tr> <th>KATEGORI</th> <th>TOTAL</th> </tr> </thead> <tbody> <tr> <td>Pengadaan Barang dan Jasa</td> <td>3</td> </tr> <tr> <td>Pengelolaan Keuangan</td> <td>2</td> </tr> <tr> <td>Pelaksanaan TUPOKSI</td> <td>1</td> </tr> </tbody> </table>	KATEGORI	TOTAL	Pengadaan Barang dan Jasa	3	Pengelolaan Keuangan	2	Pelaksanaan TUPOKSI	1
KATEGORI	TOTAL									
Pengadaan Barang dan Jasa	3									
Pengelolaan Keuangan	2									
Pelaksanaan TUPOKSI	1									
26	26 Jan 24	<p style="text-align: center;">PER KATEGORI Data : 26-Jan-2024 - 26-Jan-2024</p> <table border="1"> <thead> <tr> <th>KATEGORI</th> <th>TOTAL</th> </tr> </thead> <tbody> <tr> <td>Pengelolaan Keuangan</td> <td>1</td> </tr> </tbody> </table>	KATEGORI	TOTAL	Pengelolaan Keuangan	1				
KATEGORI	TOTAL									
Pengelolaan Keuangan	1									

27	27 Jan 24	<p style="text-align: center;">PER KATEGORI Data : 27-Jan-2024 - 27-Jan-2024</p>  <p>A bar chart with a y-axis labeled 'TOTAL' ranging from 0 to 1.25 in increments of 0.25. The x-axis is labeled 'KATEGORI' and has one bar for 'Pengadaan Barang dan Jasa' with a value of 1. The bar is red. The chart title is 'PER KATEGORI' and the data range is '27-Jan-2024 - 27-Jan-2024'.</p> <table border="1"> <thead> <tr> <th>KATEGORI</th> <th>TOTAL</th> </tr> </thead> <tbody> <tr> <td>Pengadaan Barang dan Jasa</td> <td>1</td> </tr> </tbody> </table>	KATEGORI	TOTAL	Pengadaan Barang dan Jasa	1		
KATEGORI	TOTAL							
Pengadaan Barang dan Jasa	1							
28	28 Jan 24	Nihil						
29	29 Jan 24	<p style="text-align: center;">PER KATEGORI Data : 29-Jan-2024 - 29-Jan-2024</p>  <p>A bar chart with a y-axis labeled 'TOTAL' ranging from 0 to 3 in increments of 1. The x-axis is labeled 'KATEGORI' and has two bars: 'Pengadaan Barang dan Jasa' (red, value 2) and 'Pengelolaan Keuangan' (blue, value 1). The chart title is 'PER KATEGORI' and the data range is '29-Jan-2024 - 29-Jan-2024'.</p> <table border="1"> <thead> <tr> <th>KATEGORI</th> <th>TOTAL</th> </tr> </thead> <tbody> <tr> <td>Pengadaan Barang dan Jasa</td> <td>2</td> </tr> <tr> <td>Pengelolaan Keuangan</td> <td>1</td> </tr> </tbody> </table>	KATEGORI	TOTAL	Pengadaan Barang dan Jasa	2	Pengelolaan Keuangan	1
KATEGORI	TOTAL							
Pengadaan Barang dan Jasa	2							
Pengelolaan Keuangan	1							
30	30 Jan 24	<p style="text-align: center;">PER KATEGORI Data : 30-Jan-2024 - 30-Jan-2024</p>  <p>A bar chart with a y-axis labeled 'TOTAL' ranging from 0 to 1.25 in increments of 0.25. The x-axis is labeled 'KATEGORI' and has one bar for 'Pengadaan Barang dan Jasa' with a value of 1. The bar is red. The chart title is 'PER KATEGORI' and the data range is '30-Jan-2024 - 30-Jan-2024'.</p> <table border="1"> <thead> <tr> <th>KATEGORI</th> <th>TOTAL</th> </tr> </thead> <tbody> <tr> <td>Pengadaan Barang dan Jasa</td> <td>1</td> </tr> </tbody> </table>	KATEGORI	TOTAL	Pengadaan Barang dan Jasa	1		
KATEGORI	TOTAL							
Pengadaan Barang dan Jasa	1							
31	31 Jan 24	<p style="text-align: center;">PER KATEGORI Data : 31-Jan-2024 - 31-Jan-2024</p>  <p>A bar chart with a y-axis labeled 'TOTAL' ranging from 0 to 4 in increments of 1. The x-axis is labeled 'KATEGORI' and has two bars: 'Pengadaan Barang dan Jasa' (red, value 3) and 'Pengelolaan Keuangan' (blue, value 3). The chart title is 'PER KATEGORI' and the data range is '31-Jan-2024 - 31-Jan-2024'.</p> <table border="1"> <thead> <tr> <th>KATEGORI</th> <th>TOTAL</th> </tr> </thead> <tbody> <tr> <td>Pengadaan Barang dan Jasa</td> <td>3</td> </tr> <tr> <td>Pengelolaan Keuangan</td> <td>3</td> </tr> </tbody> </table>	KATEGORI	TOTAL	Pengadaan Barang dan Jasa	3	Pengelolaan Keuangan	3
KATEGORI	TOTAL							
Pengadaan Barang dan Jasa	3							
Pengelolaan Keuangan	3							

32	1 Feb 24	<p style="text-align: center;">PER KATEGORI Data : 01-Feb-2024 - 01-Feb-2024</p> <table border="1"> <thead> <tr> <th>KATEGORI</th> <th>TOTAL</th> </tr> </thead> <tbody> <tr> <td>Pengadaan Barang dan Jasa</td> <td>1</td> </tr> <tr> <td>Pengelolaan Keuangan</td> <td>1</td> </tr> </tbody> </table>	KATEGORI	TOTAL	Pengadaan Barang dan Jasa	1	Pengelolaan Keuangan	1				
KATEGORI	TOTAL											
Pengadaan Barang dan Jasa	1											
Pengelolaan Keuangan	1											
33	2 Feb 24	<p style="text-align: center;">PER KATEGORI Data : 02-Feb-2024 - 02-Feb-2024</p> <table border="1"> <thead> <tr> <th>KATEGORI</th> <th>TOTAL</th> </tr> </thead> <tbody> <tr> <td>Pengelolaan Keuangan</td> <td>1</td> </tr> </tbody> </table>	KATEGORI	TOTAL	Pengelolaan Keuangan	1						
KATEGORI	TOTAL											
Pengelolaan Keuangan	1											
34	3 Feb 24	Nihil										
35	4 Feb 24	Nihil										
36	5 Feb 24	<p style="text-align: center;">PER KATEGORI Data : 05-Feb-2024 - 05-Feb-2024</p> <table border="1"> <thead> <tr> <th>KATEGORI</th> <th>TOTAL</th> </tr> </thead> <tbody> <tr> <td>Manajemen Risiko</td> <td>1</td> </tr> <tr> <td>Pengelolaan Keuangan</td> <td>4</td> </tr> <tr> <td>Evaluasi</td> <td>3</td> </tr> <tr> <td>Pengadaan Barang dan Jasa</td> <td>1</td> </tr> </tbody> </table>	KATEGORI	TOTAL	Manajemen Risiko	1	Pengelolaan Keuangan	4	Evaluasi	3	Pengadaan Barang dan Jasa	1
KATEGORI	TOTAL											
Manajemen Risiko	1											
Pengelolaan Keuangan	4											
Evaluasi	3											
Pengadaan Barang dan Jasa	1											

37	6 Feb 24	<p style="text-align: center;">PER KATEGORI Data : 06-Feb-2024 - 06-Feb-2024</p> <table border="1"> <thead> <tr> <th>KATEGORI</th> <th>TOTAL</th> </tr> </thead> <tbody> <tr> <td>Pengelolaan Keuangan</td> <td>2</td> </tr> <tr> <td>Evaluasi KATEGORI</td> <td>1</td> </tr> <tr> <td>Pengadaan Barang dan Jasa</td> <td>4</td> </tr> </tbody> </table>	KATEGORI	TOTAL	Pengelolaan Keuangan	2	Evaluasi KATEGORI	1	Pengadaan Barang dan Jasa	4
KATEGORI	TOTAL									
Pengelolaan Keuangan	2									
Evaluasi KATEGORI	1									
Pengadaan Barang dan Jasa	4									
38	7 Feb 24	<p style="text-align: center;">PER KATEGORI Data : 07-Feb-2024 - 07-Feb-2024</p> <table border="1"> <thead> <tr> <th>KATEGORI</th> <th>TOTAL</th> </tr> </thead> <tbody> <tr> <td>Pengadaan Barang dan Jasa</td> <td>2</td> </tr> <tr> <td>Manajemen Risiko</td> <td>1</td> </tr> </tbody> </table>	KATEGORI	TOTAL	Pengadaan Barang dan Jasa	2	Manajemen Risiko	1		
KATEGORI	TOTAL									
Pengadaan Barang dan Jasa	2									
Manajemen Risiko	1									
39	8 Feb 24	<p style="text-align: center;">PER KATEGORI Data : 08-Feb-2024 - 08-Feb-2024</p> <table border="1"> <thead> <tr> <th>KATEGORI</th> <th>TOTAL</th> </tr> </thead> <tbody> <tr> <td>Evaluasi KATEGORI</td> <td>1</td> </tr> </tbody> </table>	KATEGORI	TOTAL	Evaluasi KATEGORI	1				
KATEGORI	TOTAL									
Evaluasi KATEGORI	1									
40	9 Feb 24	<p style="text-align: center;">PER KATEGORI Data : 09-Feb-2024 - 09-Feb-2024</p> <table border="1"> <thead> <tr> <th>KATEGORI</th> <th>TOTAL</th> </tr> </thead> <tbody> <tr> <td>Pengelolaan Keuangan KATEGORI</td> <td>1</td> </tr> </tbody> </table>	KATEGORI	TOTAL	Pengelolaan Keuangan KATEGORI	1				
KATEGORI	TOTAL									
Pengelolaan Keuangan KATEGORI	1									
41	10 Feb 24	<p style="text-align: center;">PER KATEGORI Data : 10-Feb-2024 - 10-Feb-2024</p> <table border="1"> <thead> <tr> <th>KATEGORI</th> <th>TOTAL</th> </tr> </thead> <tbody> <tr> <td>Pelaksanaan TUPOKSI KATEGORI</td> <td>1</td> </tr> </tbody> </table>	KATEGORI	TOTAL	Pelaksanaan TUPOKSI KATEGORI	1				
KATEGORI	TOTAL									
Pelaksanaan TUPOKSI KATEGORI	1									

42	11 Feb 24	Nihil
----	-----------	-------

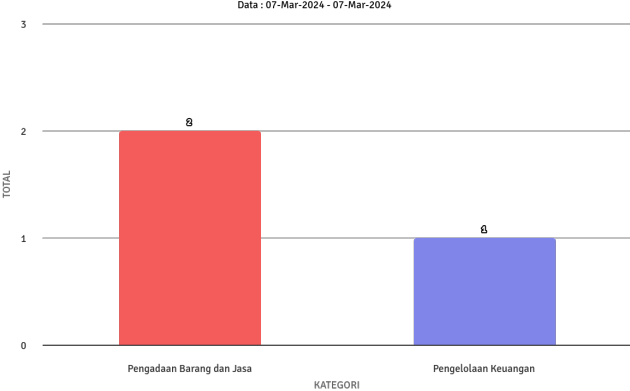
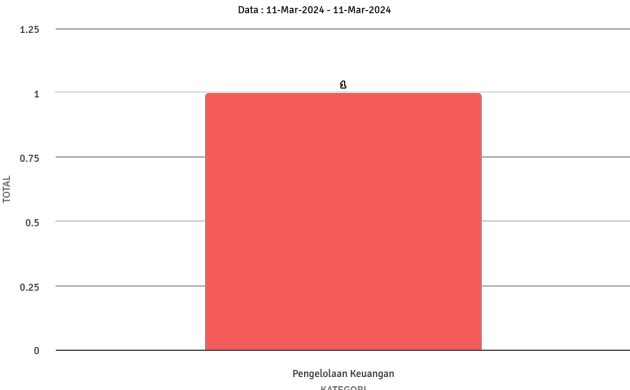


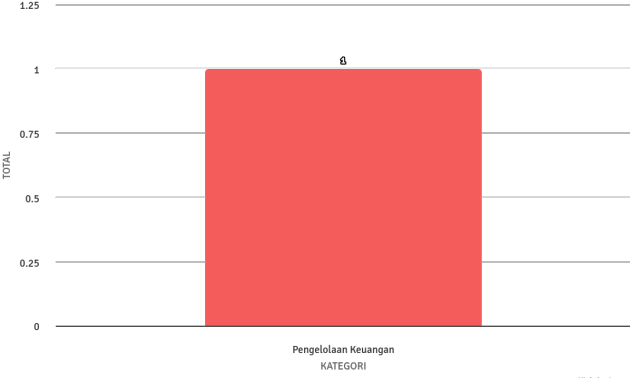
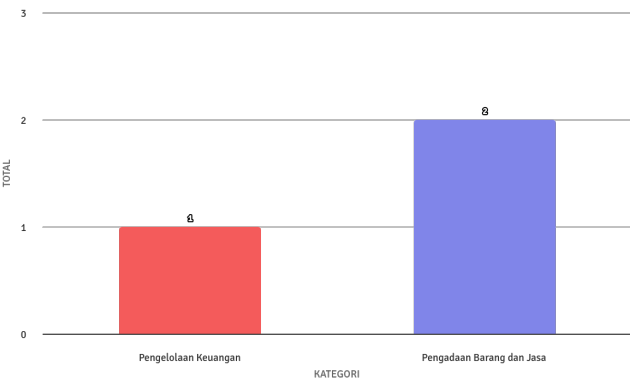
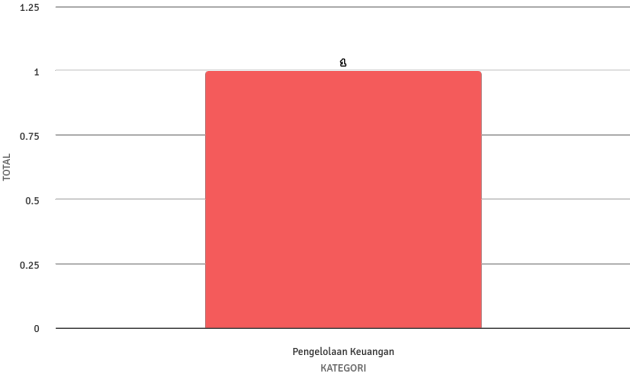
47	16 Feb 24	<p style="text-align: center;">PER KATEGORI Data : 16-Feb-2024 - 16-Feb-2024</p> <table border="1"> <thead> <tr> <th>KATEGORI</th> <th>TOTAL</th> </tr> </thead> <tbody> <tr> <td>Pengelolaan Keuangan</td> <td>1</td> </tr> <tr> <td>Pengadaan Barang dan Jasa</td> <td>1</td> </tr> </tbody> </table>	KATEGORI	TOTAL	Pengelolaan Keuangan	1	Pengadaan Barang dan Jasa	1		
KATEGORI	TOTAL									
Pengelolaan Keuangan	1									
Pengadaan Barang dan Jasa	1									
48	17 Feb 24	<p style="text-align: center;">PER KATEGORI Data : 17-Feb-2024 - 17-Feb-2024</p> <table border="1"> <thead> <tr> <th>KATEGORI</th> <th>TOTAL</th> </tr> </thead> <tbody> <tr> <td>Pengelolaan Keuangan</td> <td>2</td> </tr> </tbody> </table>	KATEGORI	TOTAL	Pengelolaan Keuangan	2				
KATEGORI	TOTAL									
Pengelolaan Keuangan	2									
49	18 Feb 24	<p style="text-align: center;">PER KATEGORI Data : 18-Feb-2024 - 18-Feb-2024</p> <table border="1"> <thead> <tr> <th>KATEGORI</th> <th>TOTAL</th> </tr> </thead> <tbody> <tr> <td>Pengelolaan Keuangan</td> <td>1</td> </tr> </tbody> </table>	KATEGORI	TOTAL	Pengelolaan Keuangan	1				
KATEGORI	TOTAL									
Pengelolaan Keuangan	1									
50	19 Feb 24	<p style="text-align: center;">PER KATEGORI Data : 19-Feb-2024 - 19-Feb-2024</p> <table border="1"> <thead> <tr> <th>KATEGORI</th> <th>TOTAL</th> </tr> </thead> <tbody> <tr> <td>Pengadaan Barang dan Jasa</td> <td>1</td> </tr> <tr> <td>Pengelolaan Keuangan</td> <td>1</td> </tr> </tbody> </table>	KATEGORI	TOTAL	Pengadaan Barang dan Jasa	1	Pengelolaan Keuangan	1		
KATEGORI	TOTAL									
Pengadaan Barang dan Jasa	1									
Pengelolaan Keuangan	1									
51	20 Feb 24	<p style="text-align: center;">PER KATEGORI Data : 20-Feb-2024 - 20-Feb-2024</p> <table border="1"> <thead> <tr> <th>KATEGORI</th> <th>TOTAL</th> </tr> </thead> <tbody> <tr> <td>Revu</td> <td>1</td> </tr> <tr> <td>Pengelolaan Keuangan</td> <td>3</td> </tr> <tr> <td>Pengadaan Barang dan Jasa</td> <td>2</td> </tr> </tbody> </table>	KATEGORI	TOTAL	Revu	1	Pengelolaan Keuangan	3	Pengadaan Barang dan Jasa	2
KATEGORI	TOTAL									
Revu	1									
Pengelolaan Keuangan	3									
Pengadaan Barang dan Jasa	2									

52	21 Feb 24	<p style="text-align: center;">PER KATEGORI Data : 21-Feb-2024 - 21-Feb-2024</p>  <p style="text-align: center;">KATEGORI</p>
53	22 Feb 24	<p style="text-align: center;">PER KATEGORI Data : 22-Feb-2024 - 22-Feb-2024</p>  <p style="text-align: center;">KATEGORI</p>
54	23 Feb 24	<p style="text-align: center;">PER KATEGORI Data : 23-Feb-2024 - 23-Feb-2024</p>  <p style="text-align: center;">KATEGORI</p>
55	24 Feb 24	Nihil
56	25 Feb 24	Nihil

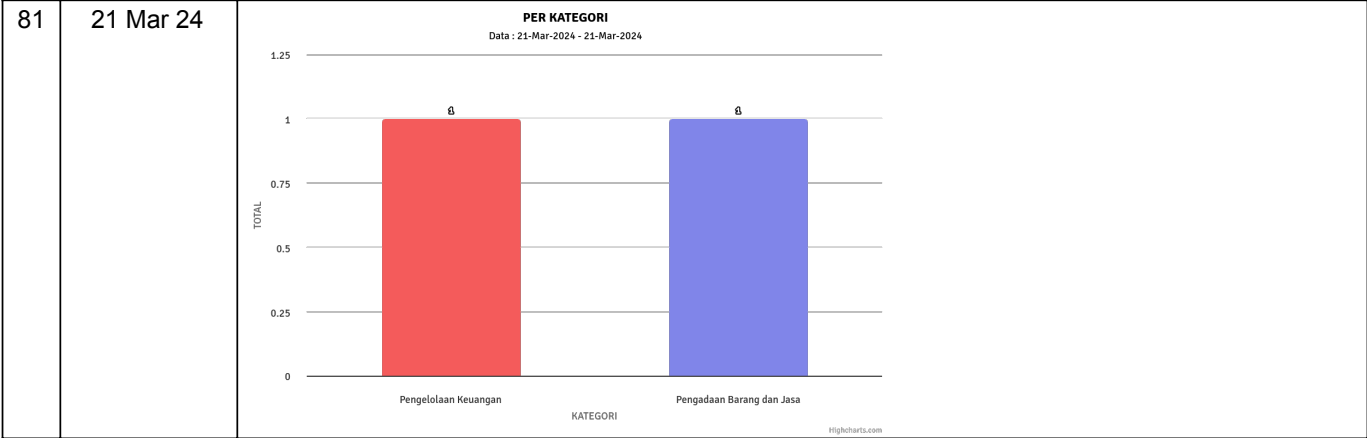
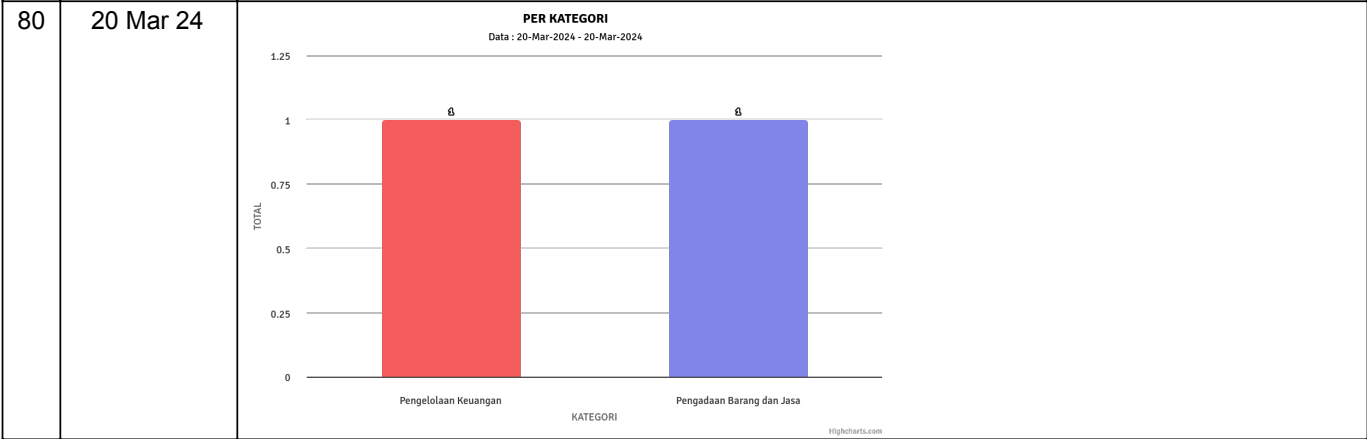
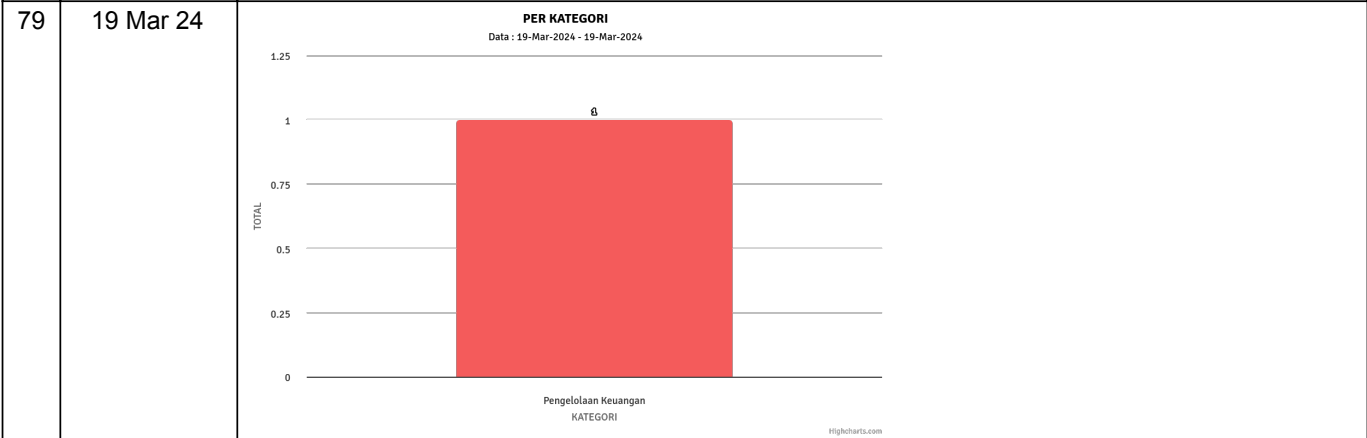
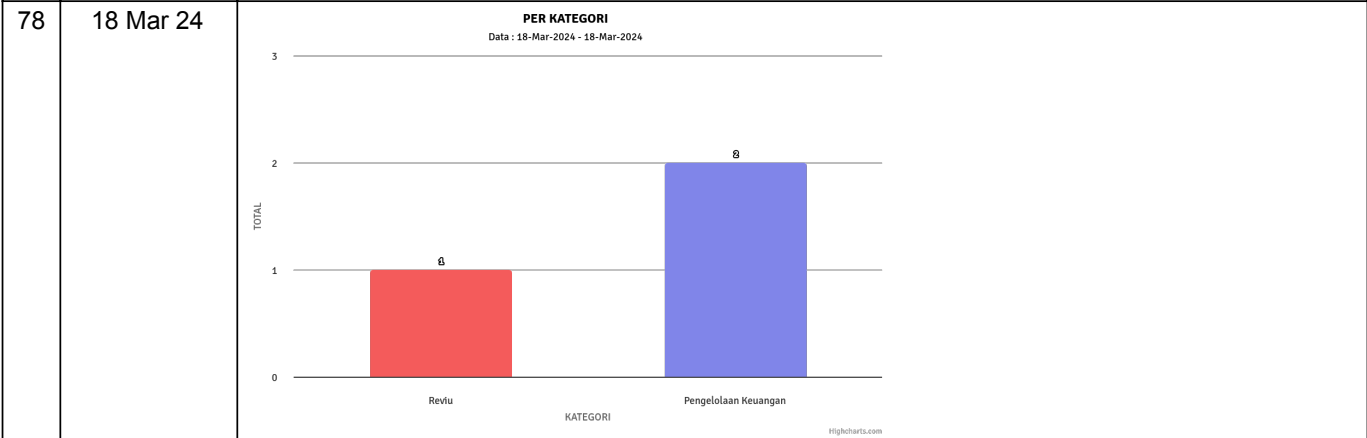
57	26 Feb 24	<p style="text-align: center;">PER KATEGORI Data : 26-Feb-2024 - 26-Feb-2024</p>  <p>A bar chart with two bars. The y-axis is labeled 'TOTAL' and ranges from 0 to 6. The x-axis is labeled 'KATEGORI' and has two categories: 'Pengelolaan Keuangan' and 'Pengadaan Barang dan Jasa'. The bar for 'Pengelolaan Keuangan' is red and has a value of 5. The bar for 'Pengadaan Barang dan Jasa' is blue and has a value of 2.</p> <table border="1"> <thead> <tr> <th>KATEGORI</th> <th>TOTAL</th> </tr> </thead> <tbody> <tr> <td>Pengelolaan Keuangan</td> <td>5</td> </tr> <tr> <td>Pengadaan Barang dan Jasa</td> <td>2</td> </tr> </tbody> </table>	KATEGORI	TOTAL	Pengelolaan Keuangan	5	Pengadaan Barang dan Jasa	2
KATEGORI	TOTAL							
Pengelolaan Keuangan	5							
Pengadaan Barang dan Jasa	2							
58	27 Feb 24	<p style="text-align: center;">PER KATEGORI Data : 27-Feb-2024 - 27-Feb-2024</p>  <p>A bar chart with two bars. The y-axis is labeled 'TOTAL' and ranges from 0 to 3. The x-axis is labeled 'KATEGORI' and has two categories: 'Pengelolaan Keuangan' and 'Pengadaan Barang dan Jasa'. The bar for 'Pengelolaan Keuangan' is red and has a value of 2. The bar for 'Pengadaan Barang dan Jasa' is blue and has a value of 1.</p> <table border="1"> <thead> <tr> <th>KATEGORI</th> <th>TOTAL</th> </tr> </thead> <tbody> <tr> <td>Pengelolaan Keuangan</td> <td>2</td> </tr> <tr> <td>Pengadaan Barang dan Jasa</td> <td>1</td> </tr> </tbody> </table>	KATEGORI	TOTAL	Pengelolaan Keuangan	2	Pengadaan Barang dan Jasa	1
KATEGORI	TOTAL							
Pengelolaan Keuangan	2							
Pengadaan Barang dan Jasa	1							
59	28 Feb 24	<p style="text-align: center;">PER KATEGORI Data : 28-Feb-2024 - 28-Feb-2024</p>  <p>A bar chart with one bar. The y-axis is labeled 'TOTAL' and ranges from 0 to 3. The x-axis is labeled 'KATEGORI' and has one category: 'Pengelolaan Keuangan'. The bar is red and has a value of 2.</p> <table border="1"> <thead> <tr> <th>KATEGORI</th> <th>TOTAL</th> </tr> </thead> <tbody> <tr> <td>Pengelolaan Keuangan</td> <td>2</td> </tr> </tbody> </table>	KATEGORI	TOTAL	Pengelolaan Keuangan	2		
KATEGORI	TOTAL							
Pengelolaan Keuangan	2							
60	29 Feb 24	<p style="text-align: center;">PER KATEGORI Data : 29-Feb-2024 - 29-Feb-2024</p>  <p>A bar chart with one bar. The y-axis is labeled 'TOTAL' and ranges from 0 to 1.25. The x-axis is labeled 'KATEGORI' and has one category: 'Pengelolaan Keuangan'. The bar is red and has a value of 1.</p> <table border="1"> <thead> <tr> <th>KATEGORI</th> <th>TOTAL</th> </tr> </thead> <tbody> <tr> <td>Pengelolaan Keuangan</td> <td>1</td> </tr> </tbody> </table>	KATEGORI	TOTAL	Pengelolaan Keuangan	1		
KATEGORI	TOTAL							
Pengelolaan Keuangan	1							
61	1 Mar 24	Nihil						

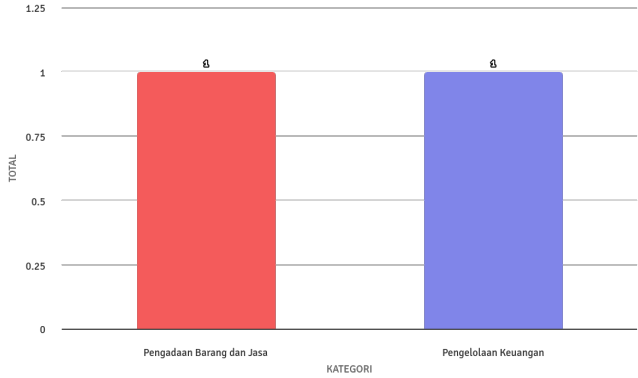
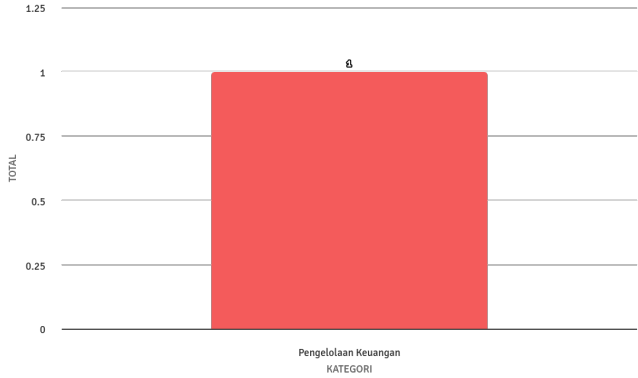
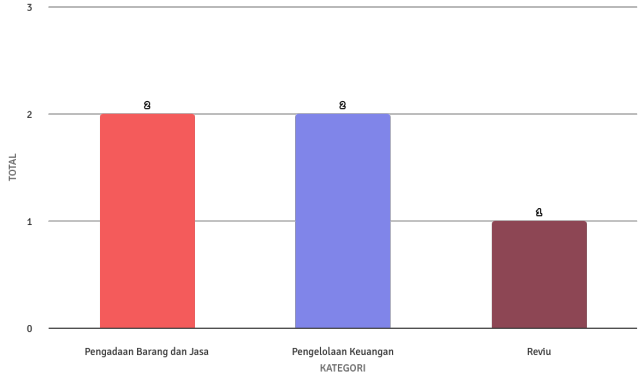
62	2 Mar 24	Nihil				
63	3 Mar 24	Nihil				
64	4 Mar 24	<p style="text-align: center;">PER KATEGORI Data : 04-Mar-2024 - 04-Mar-2024</p>  <table border="1" style="margin-left: auto; margin-right: auto;"> <thead> <tr> <th>KATEGORI</th> <th>TOTAL</th> </tr> </thead> <tbody> <tr> <td>Pengelolaan Keuangan</td> <td>8</td> </tr> </tbody> </table> <p style="text-align: center;"><small>Highcharts.com</small></p>	KATEGORI	TOTAL	Pengelolaan Keuangan	8
KATEGORI	TOTAL					
Pengelolaan Keuangan	8					
65	5 Mar 24	Nihil				
66	6 Mar 24	Nihil				

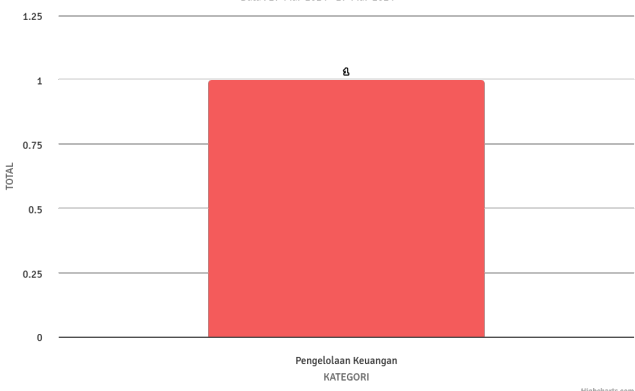
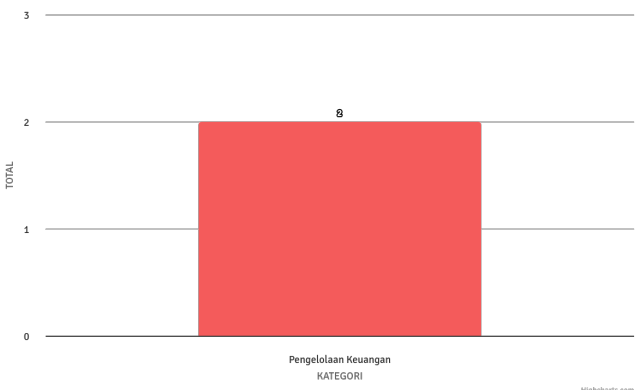
67	7 Mar 24	<p style="text-align: center;">PER KATEGORI Data : 07-Mar-2024 - 07-Mar-2024</p>  <table border="1" style="margin-left: auto; margin-right: auto;"> <thead> <tr> <th>KATEGORI</th> <th>TOTAL</th> </tr> </thead> <tbody> <tr> <td>Pengadaan Barang dan Jasa</td> <td>2</td> </tr> <tr> <td>Pengelolaan Keuangan</td> <td>1</td> </tr> </tbody> </table> <p style="text-align: right; font-size: small;">Highcharts.com</p>	KATEGORI	TOTAL	Pengadaan Barang dan Jasa	2	Pengelolaan Keuangan	1
KATEGORI	TOTAL							
Pengadaan Barang dan Jasa	2							
Pengelolaan Keuangan	1							
68	8 Mar 24	Nihil						
69	9 Mar 24	Nihil						
70	10 Mar 24	Nihil						
71	11 Mar 24	<p style="text-align: center;">PER KATEGORI Data : 11-Mar-2024 - 11-Mar-2024</p>  <table border="1" style="margin-left: auto; margin-right: auto;"> <thead> <tr> <th>KATEGORI</th> <th>TOTAL</th> </tr> </thead> <tbody> <tr> <td>Pengelolaan Keuangan</td> <td>1</td> </tr> </tbody> </table> <p style="text-align: right; font-size: small;">Highcharts.com</p>	KATEGORI	TOTAL	Pengelolaan Keuangan	1		
KATEGORI	TOTAL							
Pengelolaan Keuangan	1							

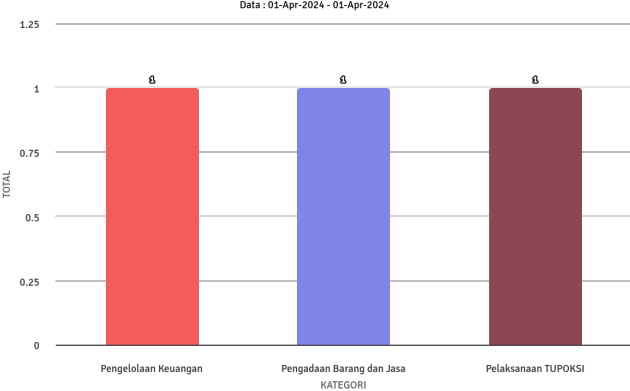
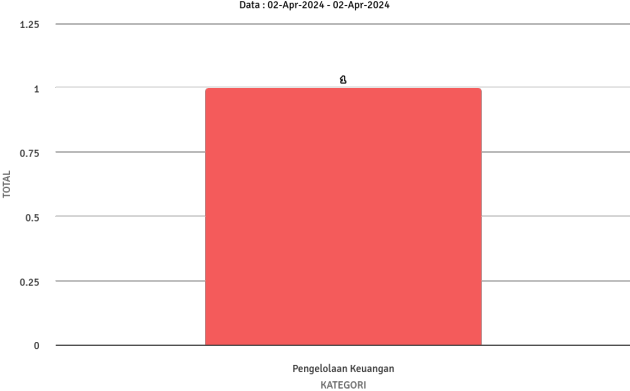
72	12 Mar 24	Nihil						
73	13 Mar 24	<p style="text-align: center;">PER KATEGORI Data : 13-Mar-2024 - 13-Mar-2024</p>  <table border="1" data-bbox="381 631 1006 1008"> <thead> <tr> <th>KATEGORI</th> <th>TOTAL</th> </tr> </thead> <tbody> <tr> <td>Pengelolaan Keuangan</td> <td>1.0</td> </tr> </tbody> </table>	KATEGORI	TOTAL	Pengelolaan Keuangan	1.0		
KATEGORI	TOTAL							
Pengelolaan Keuangan	1.0							
74	14 Mar 24	<p style="text-align: center;">PER KATEGORI Data : 14-Mar-2024 - 14-Mar-2024</p>  <table border="1" data-bbox="381 1061 1006 1438"> <thead> <tr> <th>KATEGORI</th> <th>TOTAL</th> </tr> </thead> <tbody> <tr> <td>Pengelolaan Keuangan</td> <td>1.0</td> </tr> <tr> <td>Pengadaan Barang dan Jasa</td> <td>2.0</td> </tr> </tbody> </table>	KATEGORI	TOTAL	Pengelolaan Keuangan	1.0	Pengadaan Barang dan Jasa	2.0
KATEGORI	TOTAL							
Pengelolaan Keuangan	1.0							
Pengadaan Barang dan Jasa	2.0							
75	15 Mar 24	<p style="text-align: center;">PER KATEGORI Data : 15-Mar-2024 - 15-Mar-2024</p>  <table border="1" data-bbox="381 1505 1006 1881"> <thead> <tr> <th>KATEGORI</th> <th>TOTAL</th> </tr> </thead> <tbody> <tr> <td>Pengelolaan Keuangan</td> <td>1.0</td> </tr> </tbody> </table>	KATEGORI	TOTAL	Pengelolaan Keuangan	1.0		
KATEGORI	TOTAL							
Pengelolaan Keuangan	1.0							
76	16 Mar 24	Nihil						

77	17 Mar 24	Nihil
----	-----------	-------



82	22 Mar 24	<p style="text-align: center;">PER KATEGORI Data : 22-Mar-2024 - 22-Mar-2024</p>  <table border="1" style="margin-top: 10px;"> <thead> <tr> <th>KATEGORI</th> <th>TOTAL</th> </tr> </thead> <tbody> <tr> <td>Pengadaan Barang dan Jasa</td> <td>1</td> </tr> <tr> <td>Pengelolaan Keuangan</td> <td>1</td> </tr> </tbody> </table>	KATEGORI	TOTAL	Pengadaan Barang dan Jasa	1	Pengelolaan Keuangan	1		
KATEGORI	TOTAL									
Pengadaan Barang dan Jasa	1									
Pengelolaan Keuangan	1									
83	23 Mar 24	<p style="text-align: center;">PER KATEGORI Data : 23-Mar-2024 - 23-Mar-2024</p>  <table border="1" style="margin-top: 10px;"> <thead> <tr> <th>KATEGORI</th> <th>TOTAL</th> </tr> </thead> <tbody> <tr> <td>Pengelolaan Keuangan</td> <td>1</td> </tr> </tbody> </table>	KATEGORI	TOTAL	Pengelolaan Keuangan	1				
KATEGORI	TOTAL									
Pengelolaan Keuangan	1									
84	24 Mar 24	Nihil								
85	25 Mar 24	Nihil								
86	26 Mar 24	<p style="text-align: center;">PER KATEGORI Data : 26-Mar-2024 - 26-Mar-2024</p>  <table border="1" style="margin-top: 10px;"> <thead> <tr> <th>KATEGORI</th> <th>TOTAL</th> </tr> </thead> <tbody> <tr> <td>Pengadaan Barang dan Jasa</td> <td>2</td> </tr> <tr> <td>Pengelolaan Keuangan</td> <td>2</td> </tr> <tr> <td>Reviu</td> <td>1</td> </tr> </tbody> </table>	KATEGORI	TOTAL	Pengadaan Barang dan Jasa	2	Pengelolaan Keuangan	2	Reviu	1
KATEGORI	TOTAL									
Pengadaan Barang dan Jasa	2									
Pengelolaan Keuangan	2									
Reviu	1									

87	27 Mar 24	<p style="text-align: center;">PER KATEGORI Data : 27-Mar-2024 - 27-Mar-2024</p>  <p>A bar chart with a vertical axis labeled 'TOTAL' ranging from 0 to 1.25 in increments of 0.25. A single red bar represents the category 'Pengelolaan Keuangan' with a value of 1. The chart title is 'PER KATEGORI' and the data range is '27-Mar-2024 - 27-Mar-2024'. The x-axis is labeled 'KATEGORI'.</p> <table border="1"> <thead> <tr> <th>KATEGORI</th> <th>TOTAL</th> </tr> </thead> <tbody> <tr> <td>Pengelolaan Keuangan</td> <td>1</td> </tr> </tbody> </table>	KATEGORI	TOTAL	Pengelolaan Keuangan	1
KATEGORI	TOTAL					
Pengelolaan Keuangan	1					
88	28 Mar 24	Nihil				
89	29 Mar 24	<p style="text-align: center;">PER KATEGORI Data : 29-Mar-2024 - 29-Mar-2024</p>  <p>A bar chart with a vertical axis labeled 'TOTAL' ranging from 0 to 3 in increments of 1. A single red bar represents the category 'Pengelolaan Keuangan' with a value of 2. The chart title is 'PER KATEGORI' and the data range is '29-Mar-2024 - 29-Mar-2024'. The x-axis is labeled 'KATEGORI'.</p> <table border="1"> <thead> <tr> <th>KATEGORI</th> <th>TOTAL</th> </tr> </thead> <tbody> <tr> <td>Pengelolaan Keuangan</td> <td>2</td> </tr> </tbody> </table>	KATEGORI	TOTAL	Pengelolaan Keuangan	2
KATEGORI	TOTAL					
Pengelolaan Keuangan	2					
90	30 Mar 24	Nihil				
91	31 Mar 24	Nihil				

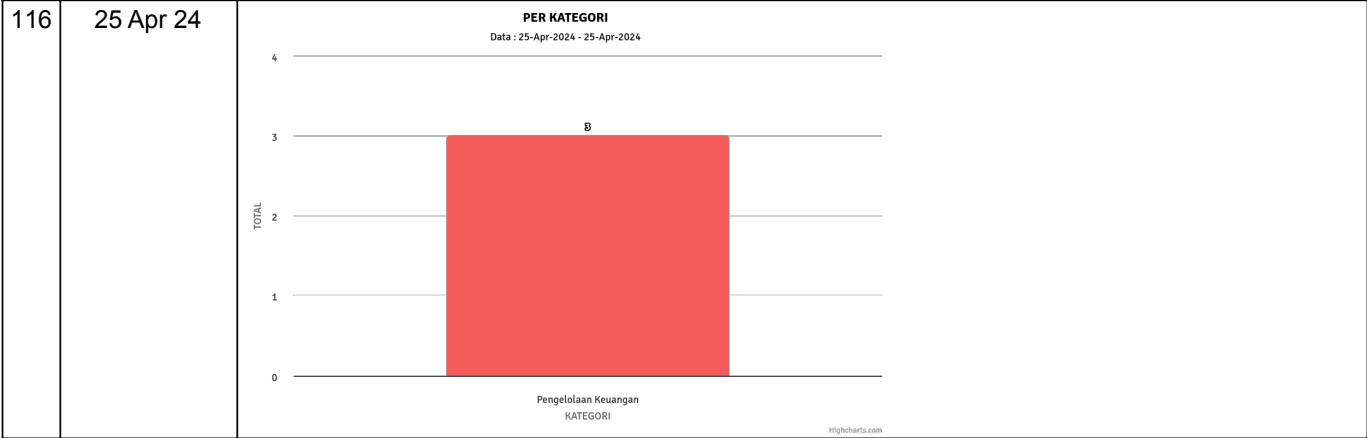
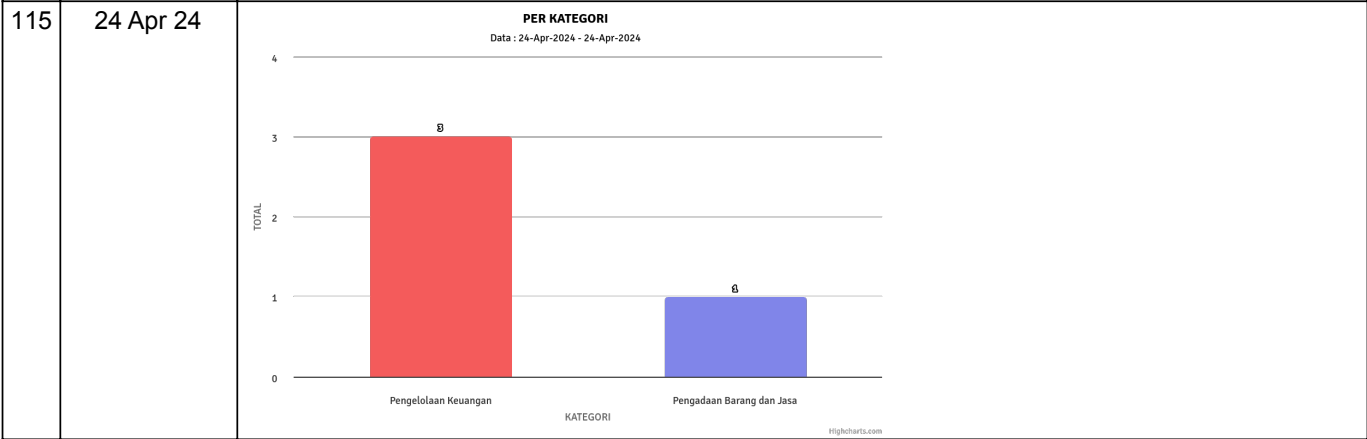
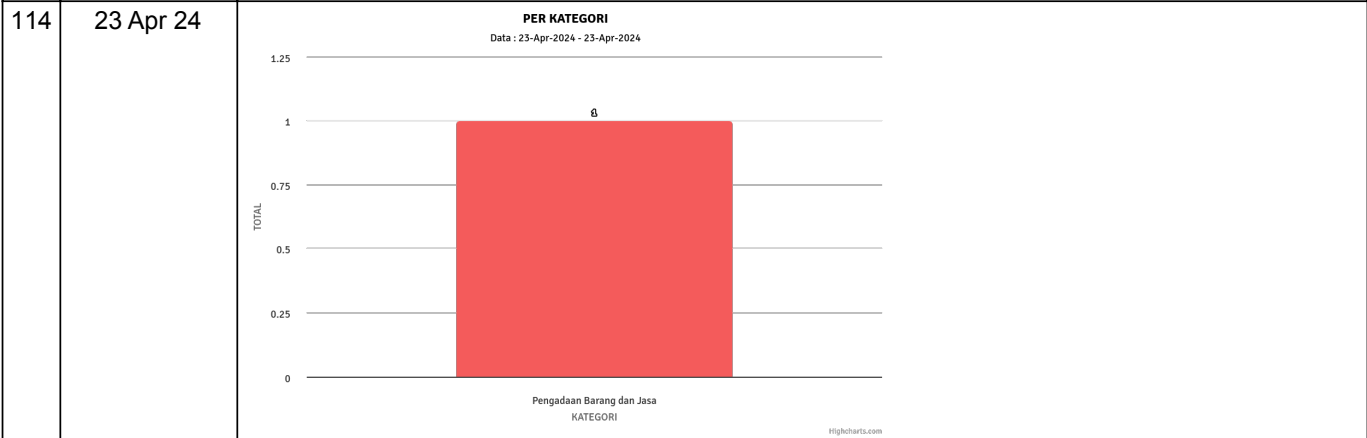
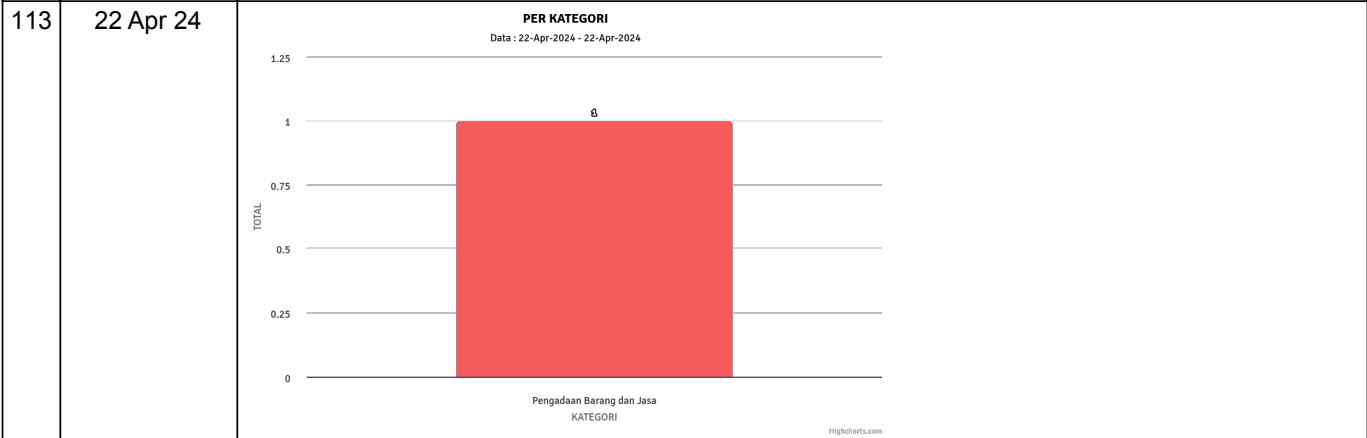
92	1 Apr 24	<p style="text-align: center;">PER KATEGORI Data : 01-Apr-2024 - 01-Apr-2024</p>  <table border="1" style="margin-top: 10px;"> <thead> <tr> <th>KATEGORI</th> <th>TOTAL</th> </tr> </thead> <tbody> <tr> <td>Pengelolaan Keuangan</td> <td>1</td> </tr> <tr> <td>Pengadaan Barang dan Jasa</td> <td>1</td> </tr> <tr> <td>Pelaksanaan TUPOKSI</td> <td>1</td> </tr> </tbody> </table>	KATEGORI	TOTAL	Pengelolaan Keuangan	1	Pengadaan Barang dan Jasa	1	Pelaksanaan TUPOKSI	1
KATEGORI	TOTAL									
Pengelolaan Keuangan	1									
Pengadaan Barang dan Jasa	1									
Pelaksanaan TUPOKSI	1									
93	2 Apr 24	<p style="text-align: center;">PER KATEGORI Data : 02-Apr-2024 - 02-Apr-2024</p>  <table border="1" style="margin-top: 10px;"> <thead> <tr> <th>KATEGORI</th> <th>TOTAL</th> </tr> </thead> <tbody> <tr> <td>Pengelolaan Keuangan</td> <td>1</td> </tr> </tbody> </table>	KATEGORI	TOTAL	Pengelolaan Keuangan	1				
KATEGORI	TOTAL									
Pengelolaan Keuangan	1									
94	3 Apr 24	Nihil								
95	4 Apr 24	Nihil								
96	5 Apr 24	Nihil								

97	6 Apr 24	Nihil
98	7 Apr 24	Nihil
99	8 Apr 24	Nihil
100	9 Apr 24	Nihil
101	10 Apr 24	Nihil

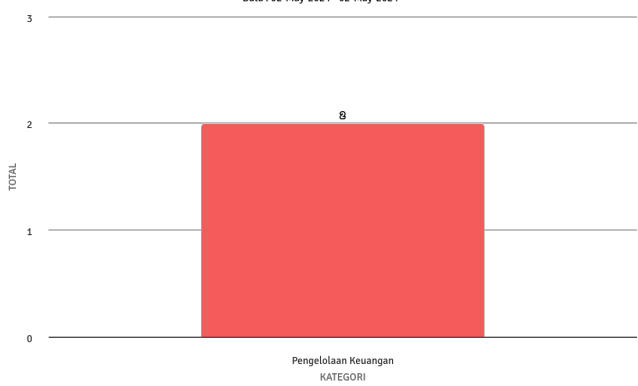
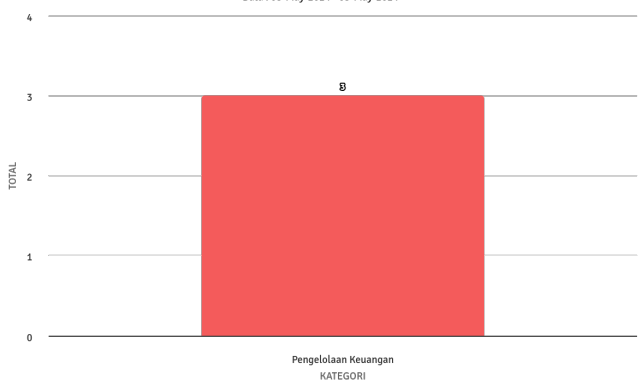
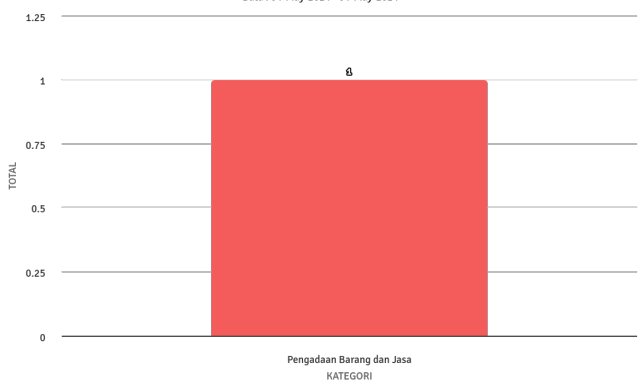
102	11 Apr 24	Nihil
103	12 Apr 24	Nihil
104	13 Apr 24	Nihil
105	14 Apr 24	Nihil
106	15 Apr 24	Nihil

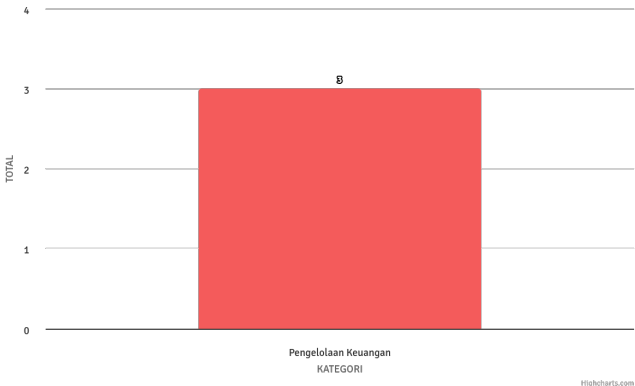
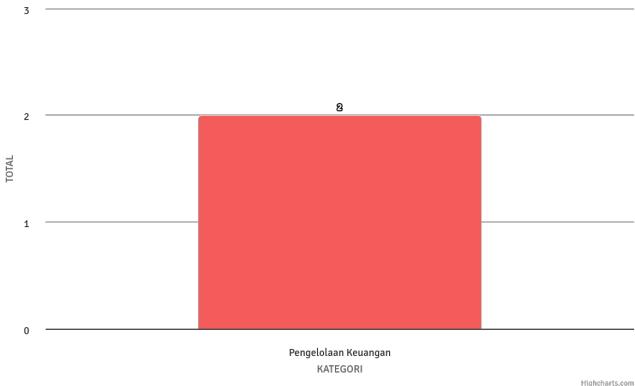
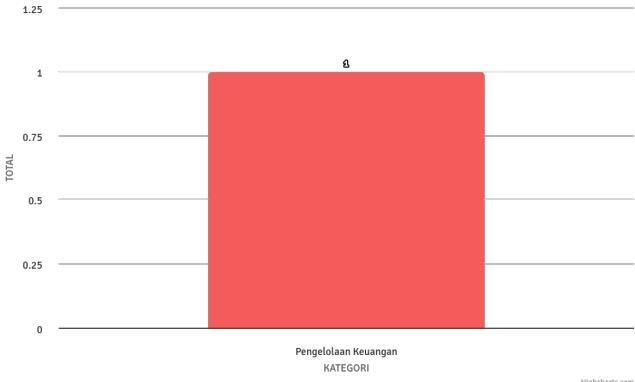
107	16 Apr 24	<p style="text-align: center;">PER KATEGORI Data : 16-Apr-2024 - 16-Apr-2024</p> <table border="1"> <thead> <tr> <th>KATEGORI</th> <th>TOTAL</th> </tr> </thead> <tbody> <tr> <td>Pengadaan Barang dan Jasa</td> <td>1</td> </tr> <tr> <td>Pengelolaan Keuangan</td> <td>1</td> </tr> </tbody> </table>	KATEGORI	TOTAL	Pengadaan Barang dan Jasa	1	Pengelolaan Keuangan	1
KATEGORI	TOTAL							
Pengadaan Barang dan Jasa	1							
Pengelolaan Keuangan	1							
108	17 Apr 24	<p style="text-align: center;">PER KATEGORI Data : 17-Apr-2024 - 17-Apr-2024</p> <table border="1"> <thead> <tr> <th>KATEGORI</th> <th>TOTAL</th> </tr> </thead> <tbody> <tr> <td>Pengelolaan Keuangan</td> <td>1</td> </tr> <tr> <td>Pengadaan Barang dan Jasa</td> <td>1</td> </tr> </tbody> </table>	KATEGORI	TOTAL	Pengelolaan Keuangan	1	Pengadaan Barang dan Jasa	1
KATEGORI	TOTAL							
Pengelolaan Keuangan	1							
Pengadaan Barang dan Jasa	1							
109	18 Apr 24	<p style="text-align: center;">PER KATEGORI Data : 18-Apr-2024 - 18-Apr-2024</p> <table border="1"> <thead> <tr> <th>KATEGORI</th> <th>TOTAL</th> </tr> </thead> <tbody> <tr> <td>Pengadaan Barang dan Jasa</td> <td>1</td> </tr> <tr> <td>Pengelolaan Keuangan</td> <td>3</td> </tr> </tbody> </table>	KATEGORI	TOTAL	Pengadaan Barang dan Jasa	1	Pengelolaan Keuangan	3
KATEGORI	TOTAL							
Pengadaan Barang dan Jasa	1							
Pengelolaan Keuangan	3							
110	19 Apr 24	<p style="text-align: center;">PER KATEGORI Data : 19-Apr-2024 - 19-Apr-2024</p> <table border="1"> <thead> <tr> <th>KATEGORI</th> <th>TOTAL</th> </tr> </thead> <tbody> <tr> <td>Pengelolaan Keuangan</td> <td>1</td> </tr> </tbody> </table>	KATEGORI	TOTAL	Pengelolaan Keuangan	1		
KATEGORI	TOTAL							
Pengelolaan Keuangan	1							
111	20 Apr 24	<p style="text-align: center;">PER KATEGORI Data : 20-Apr-2024 - 20-Apr-2024</p> <table border="1"> <thead> <tr> <th>KATEGORI</th> <th>TOTAL</th> </tr> </thead> <tbody> <tr> <td>Pengelolaan Keuangan</td> <td>1</td> </tr> </tbody> </table>	KATEGORI	TOTAL	Pengelolaan Keuangan	1		
KATEGORI	TOTAL							
Pengelolaan Keuangan	1							

112	21 Apr 24	Nihil
-----	-----------	-------

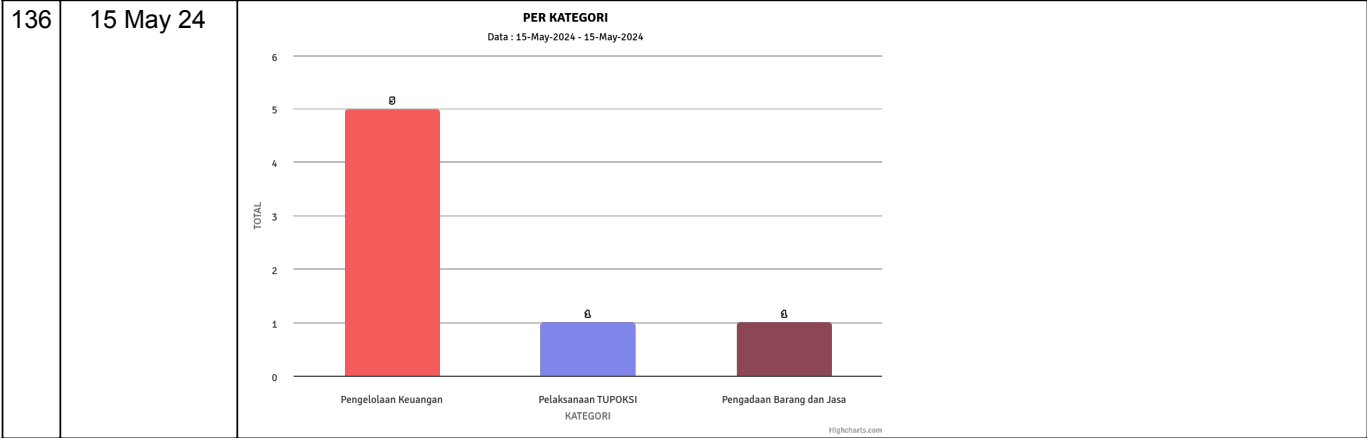
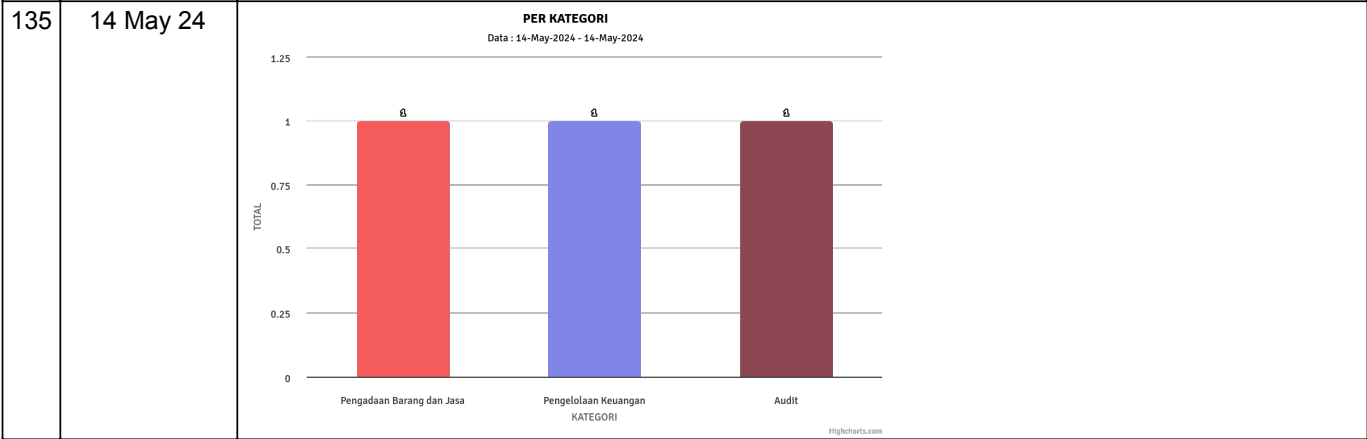
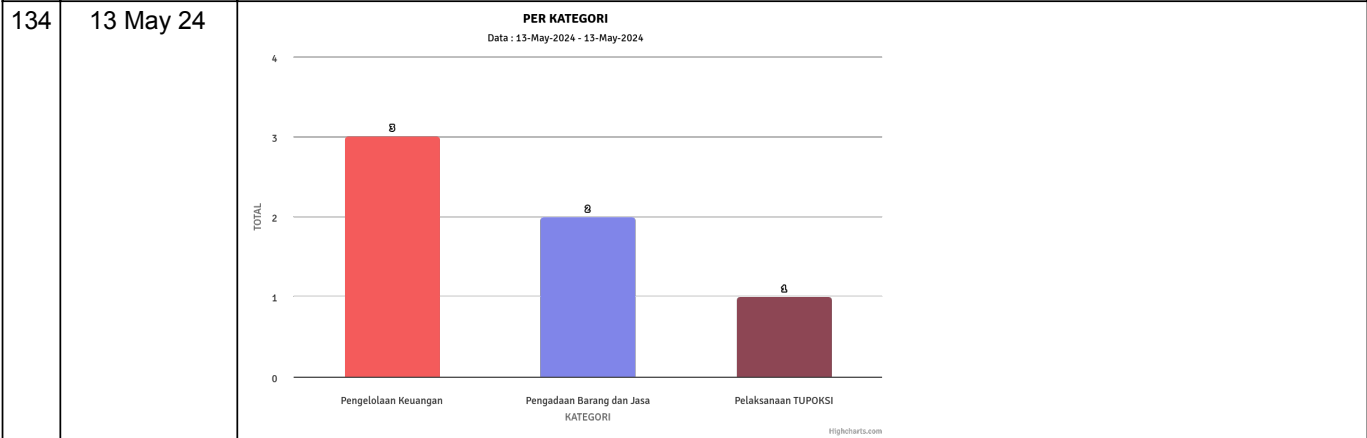
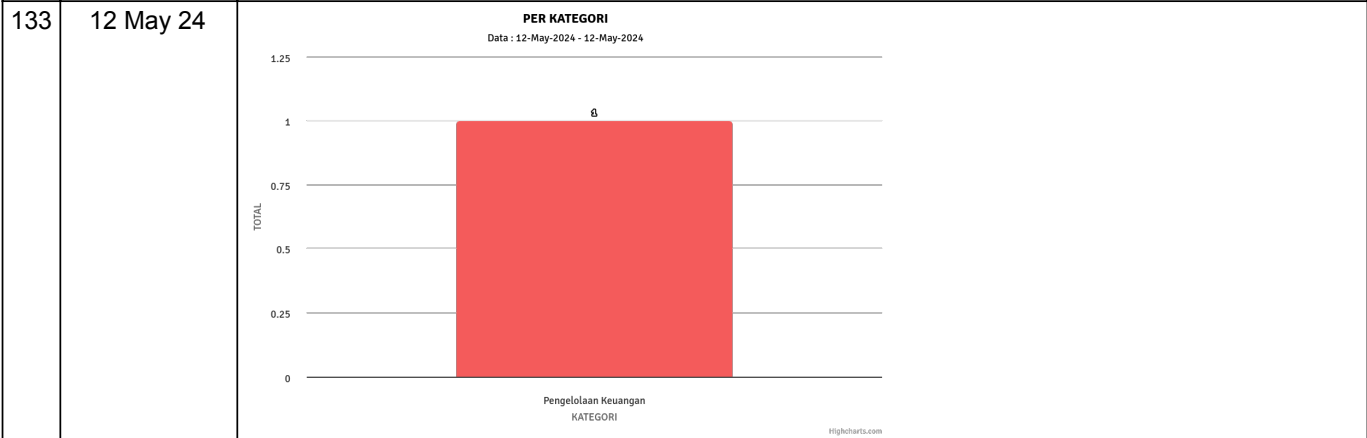


117	26 Apr 24	<p style="text-align: center;">PER KATEGORI Data : 26-Apr-2024 - 26-Apr-2024</p>  <p style="text-align: center;">KATEGORI</p>
118	27 Apr 24	Nihil
119	28 Apr 24	Nihil
120	29 Apr 24	<p style="text-align: center;">PER KATEGORI Data : 29-Apr-2024 - 29-Apr-2024</p>  <p style="text-align: center;">KATEGORI</p>
121	30 Apr 24	<p style="text-align: center;">PER KATEGORI Data : 30-Apr-2024 - 30-Apr-2024</p>  <p style="text-align: center;">KATEGORI</p>

122	1 May 24	<p style="text-align: center;">PER KATEGORI Data : 01-May-2024 - 01-May-2024</p>  <p style="text-align: center;">Pengelolaan Keuangan KATEGORI</p> <p style="text-align: right; font-size: small;">Highcharts.com</p>
123	2 May 24	<p style="text-align: center;">PER KATEGORI Data : 02-May-2024 - 02-May-2024</p>  <p style="text-align: center;">Pengelolaan Keuangan KATEGORI</p> <p style="text-align: right; font-size: small;">Highcharts.com</p>
124	3 May 24	<p style="text-align: center;">PER KATEGORI Data : 03-May-2024 - 03-May-2024</p>  <p style="text-align: center;">Pengelolaan Keuangan KATEGORI</p> <p style="text-align: right; font-size: small;">Highcharts.com</p>
125	4 May 24	<p style="text-align: center;">PER KATEGORI Data : 04-May-2024 - 04-May-2024</p>  <p style="text-align: center;">Pengadaan Barang dan Jasa KATEGORI</p> <p style="text-align: right; font-size: small;">Highcharts.com</p>
126	5 May 24	Nihil

127	6 May 24	<p style="text-align: center;">PER KATEGORI Data : 06-May-2024 - 06-May-2024</p>  <p style="text-align: center;">Pengelolaan Keuangan KATEGORI</p> <p style="text-align: right; font-size: small;">Highcharts.com</p>
128	7 May 24	<p style="text-align: center;">PER KATEGORI Data : 07-May-2024 - 07-May-2024</p>  <p style="text-align: center;">Pengelolaan Keuangan KATEGORI</p> <p style="text-align: right; font-size: small;">Highcharts.com</p>
129	8 May 24	Nihil
130	9 May 24	Nihil
131	10 May 24	<p style="text-align: center;">PER KATEGORI Data : 10-May-2024 - 10-May-2024</p>  <p style="text-align: center;">Pengelolaan Keuangan KATEGORI</p> <p style="text-align: right; font-size: small;">Highcharts.com</p>

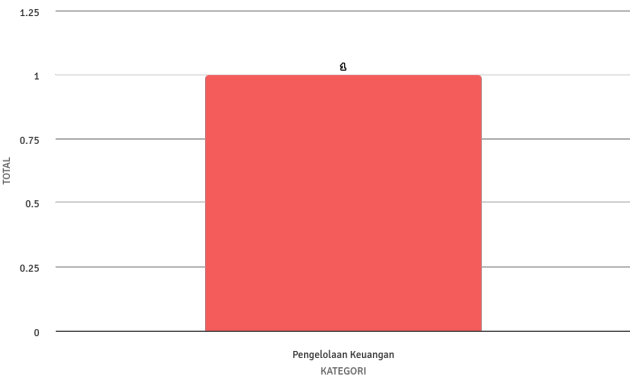
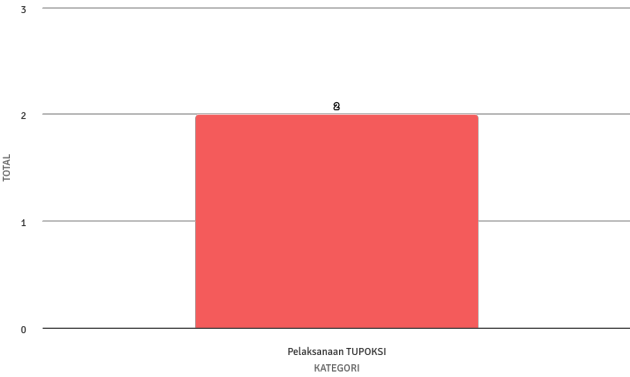
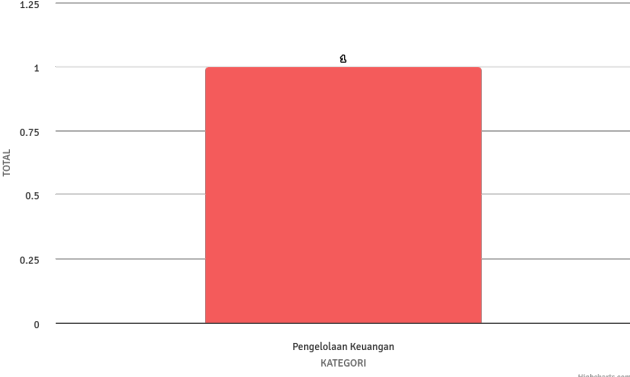
132	11 May 24	Nihil
-----	-----------	-------



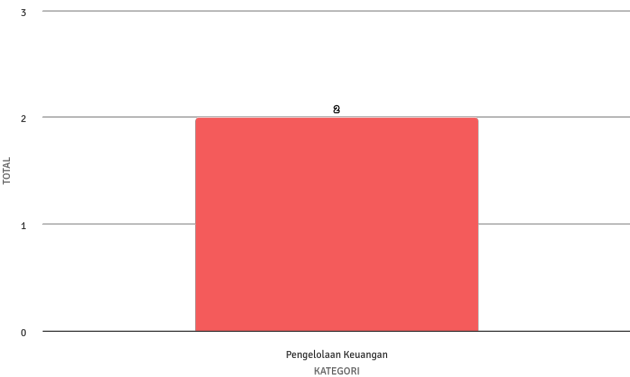
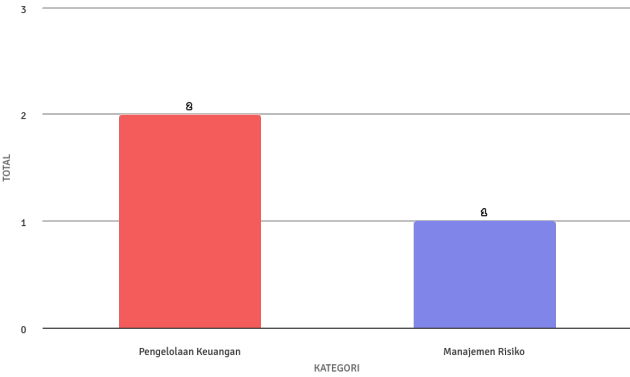
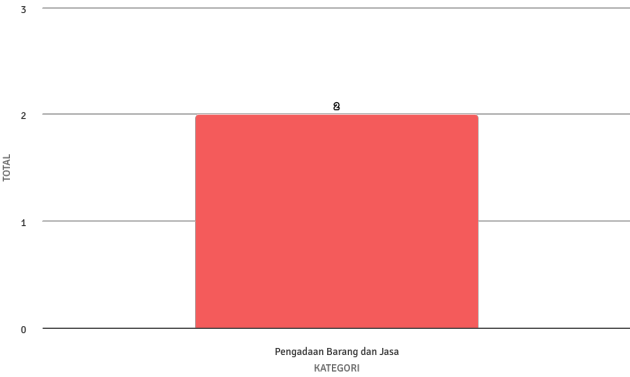
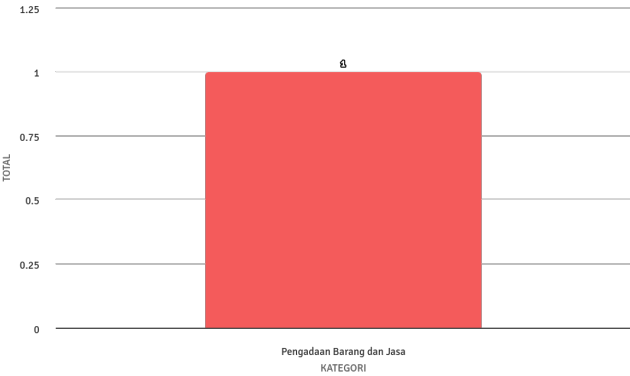
137	16 May 24	<p style="text-align: center;">PER KATEGORI Data : 16-May-2024 - 16-May-2024</p>  <p style="text-align: center;">KATEGORI</p>
138	17 May 24	<p style="text-align: center;">PER KATEGORI Data : 17-May-2024 - 17-May-2024</p>  <p style="text-align: center;">KATEGORI</p>
139	18 May 24	Nihil
140	19 May 24	Nihil
141	20 May 24	<p style="text-align: center;">PER KATEGORI Data : 20-May-2024 - 20-May-2024</p>  <p style="text-align: center;">KATEGORI</p>

142	21 May 24	<p style="text-align: center;">PER KATEGORI Data : 21-May-2024 - 21-May-2024</p>  <table border="1" style="margin-left: auto; margin-right: auto;"> <thead> <tr> <th>KATEGORI</th> <th>TOTAL</th> </tr> </thead> <tbody> <tr> <td>Pengelolaan Keuangan</td> <td>3</td> </tr> <tr> <td>Pelaksanaan TUPOKSI</td> <td>1</td> </tr> </tbody> </table>	KATEGORI	TOTAL	Pengelolaan Keuangan	3	Pelaksanaan TUPOKSI	1
KATEGORI	TOTAL							
Pengelolaan Keuangan	3							
Pelaksanaan TUPOKSI	1							
143	22 May 24	<p style="text-align: center;">PER KATEGORI Data : 22-May-2024 - 22-May-2024</p>  <table border="1" style="margin-left: auto; margin-right: auto;"> <thead> <tr> <th>KATEGORI</th> <th>TOTAL</th> </tr> </thead> <tbody> <tr> <td>Pengadaan Barang dan Jasa</td> <td>1</td> </tr> </tbody> </table>	KATEGORI	TOTAL	Pengadaan Barang dan Jasa	1		
KATEGORI	TOTAL							
Pengadaan Barang dan Jasa	1							
144	23 May 24	Nihil						
145	24 May 24	Nihil						
146	25 May 24	<p style="text-align: center;">PER KATEGORI Data : 25-May-2024 - 25-May-2024</p>  <table border="1" style="margin-left: auto; margin-right: auto;"> <thead> <tr> <th>KATEGORI</th> <th>TOTAL</th> </tr> </thead> <tbody> <tr> <td>Pengelolaan Keuangan</td> <td>1</td> </tr> </tbody> </table>	KATEGORI	TOTAL	Pengelolaan Keuangan	1		
KATEGORI	TOTAL							
Pengelolaan Keuangan	1							

147	26 May 24	<p style="text-align: center;">PER KATEGORI Data : 26-May-2024 - 26-May-2024</p> <p style="text-align: center;">KATEGORI</p>
148	27 May 24	<p style="text-align: center;">PER KATEGORI Data : 27-May-2024 - 27-May-2024</p> <p style="text-align: center;">KATEGORI</p>
149	28 May 24	<p style="text-align: center;">PER KATEGORI Data : 28-May-2024 - 28-May-2024</p> <p style="text-align: center;">KATEGORI</p>
150	29 May 24	<p style="text-align: center;">PER KATEGORI Data : 29-May-2024 - 29-May-2024</p> <p style="text-align: center;">KATEGORI</p>
151	30 May 24	<p style="text-align: center;">PER KATEGORI Data : 30-May-2024 - 30-May-2024</p> <p style="text-align: center;">KATEGORI</p>

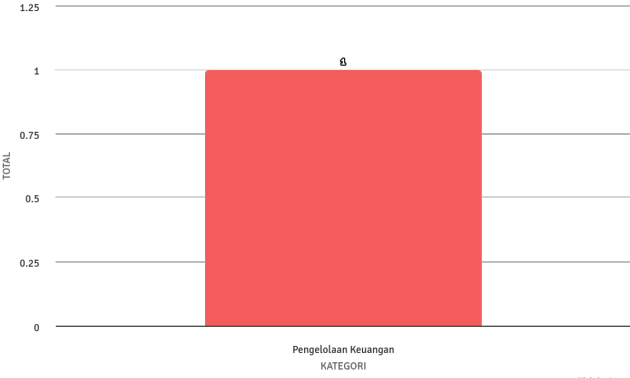
152	31 May 24	<p style="text-align: center;">PER KATEGORI Data : 31-May-2024 - 31-May-2024</p>  <p style="text-align: center;">Pengelolaan Keuangan KATEGORI</p> <p style="text-align: right; font-size: small;">Highcharts.com</p>
153	1 Jun 24	Nihil
154	2 Jun 24	Nihil
155	3 Jun 24	<p style="text-align: center;">PER KATEGORI Data : 03-Jun-2024 - 03-Jun-2024</p>  <p style="text-align: center;">Pelaksanaan TUPOKSI KATEGORI</p> <p style="text-align: right; font-size: small;">Highcharts.com</p>
156	4 Jun 24	<p style="text-align: center;">PER KATEGORI Data : 04-Jun-2024 - 04-Jun-2024</p>  <p style="text-align: center;">Pengelolaan Keuangan KATEGORI</p> <p style="text-align: right; font-size: small;">Highcharts.com</p>

157	5 Jun 24	<p style="text-align: center;">PER KATEGORI Data : 05-Jun-2024 - 05-Jun-2024</p> <table border="1"> <thead> <tr> <th>KATEGORI</th> <th>TOTAL</th> </tr> </thead> <tbody> <tr> <td>Pengelolaan Keuangan</td> <td>1</td> </tr> <tr> <td>Pengadaan Barang dan Jasa</td> <td>1</td> </tr> </tbody> </table>	KATEGORI	TOTAL	Pengelolaan Keuangan	1	Pengadaan Barang dan Jasa	1
KATEGORI	TOTAL							
Pengelolaan Keuangan	1							
Pengadaan Barang dan Jasa	1							
158	6 Jun 24	<p style="text-align: center;">PER KATEGORI Data : 06-Jun-2024 - 06-Jun-2024</p> <table border="1"> <thead> <tr> <th>KATEGORI</th> <th>TOTAL</th> </tr> </thead> <tbody> <tr> <td>Pengelolaan Keuangan</td> <td>1</td> </tr> </tbody> </table>	KATEGORI	TOTAL	Pengelolaan Keuangan	1		
KATEGORI	TOTAL							
Pengelolaan Keuangan	1							
159	7 Jun 24	<p style="text-align: center;">PER KATEGORI Data : 07-Jun-2024 - 07-Jun-2024</p> <table border="1"> <thead> <tr> <th>KATEGORI</th> <th>TOTAL</th> </tr> </thead> <tbody> <tr> <td>Pengelolaan Keuangan</td> <td>1</td> </tr> </tbody> </table>	KATEGORI	TOTAL	Pengelolaan Keuangan	1		
KATEGORI	TOTAL							
Pengelolaan Keuangan	1							
160	8 Jun 24	<p style="text-align: center;">PER KATEGORI Data : 08-Jun-2024 - 08-Jun-2024</p> <table border="1"> <thead> <tr> <th>KATEGORI</th> <th>TOTAL</th> </tr> </thead> <tbody> <tr> <td>Pelaksanaan TUPOKSI</td> <td>1</td> </tr> </tbody> </table>	KATEGORI	TOTAL	Pelaksanaan TUPOKSI	1		
KATEGORI	TOTAL							
Pelaksanaan TUPOKSI	1							
161	9 Jun 24	<p style="text-align: center;">PER KATEGORI Data : 09-Jun-2024 - 09-Jun-2024</p> <table border="1"> <thead> <tr> <th>KATEGORI</th> <th>TOTAL</th> </tr> </thead> <tbody> <tr> <td>Pengadaan Barang dan Jasa</td> <td>1</td> </tr> </tbody> </table>	KATEGORI	TOTAL	Pengadaan Barang dan Jasa	1		
KATEGORI	TOTAL							
Pengadaan Barang dan Jasa	1							

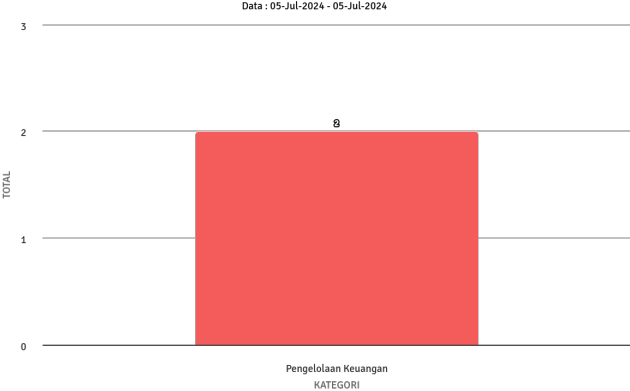
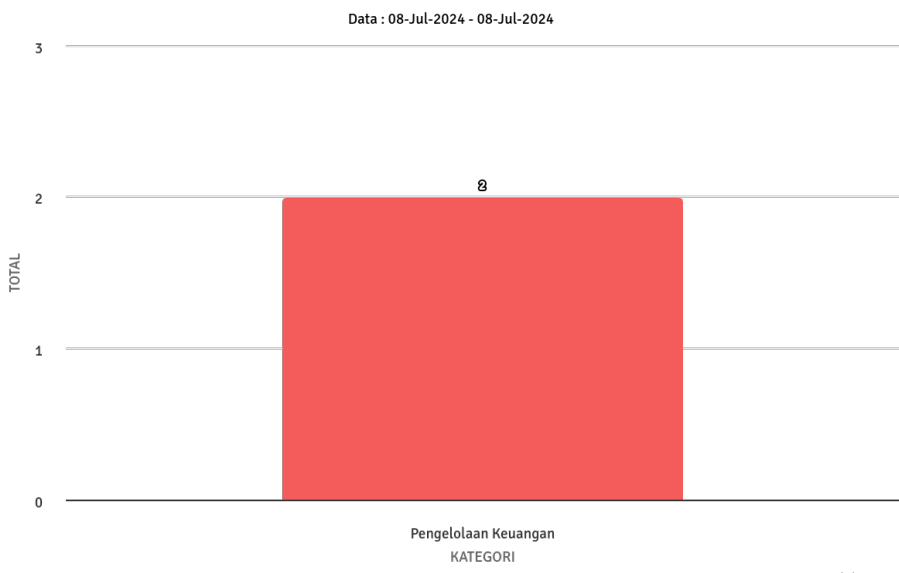
162	10 Jun 24	<p style="text-align: center;">PER KATEGORI Data : 10-Jun-2024 - 10-Jun-2024</p>  <p>A bar chart with a vertical axis labeled 'TOTAL' ranging from 0 to 3. A single red bar represents the category 'Pengelolaan Keuangan' with a value of 8. The chart title is 'PER KATEGORI' and the data range is '10-Jun-2024 - 10-Jun-2024'.</p> <table border="1"> <thead> <tr> <th>KATEGORI</th> <th>TOTAL</th> </tr> </thead> <tbody> <tr> <td>Pengelolaan Keuangan</td> <td>8</td> </tr> </tbody> </table>	KATEGORI	TOTAL	Pengelolaan Keuangan	8		
KATEGORI	TOTAL							
Pengelolaan Keuangan	8							
163	11 Jun 24	Nihil						
164	12 Jun 24	<p style="text-align: center;">PER KATEGORI Data : 12-Jun-2024 - 12-Jun-2024</p>  <p>A bar chart with a vertical axis labeled 'TOTAL' ranging from 0 to 3. There are two bars: a red bar for 'Pengelolaan Keuangan' with a value of 8, and a blue bar for 'Manajemen Risiko' with a value of 1. The chart title is 'PER KATEGORI' and the data range is '12-Jun-2024 - 12-Jun-2024'.</p> <table border="1"> <thead> <tr> <th>KATEGORI</th> <th>TOTAL</th> </tr> </thead> <tbody> <tr> <td>Pengelolaan Keuangan</td> <td>8</td> </tr> <tr> <td>Manajemen Risiko</td> <td>1</td> </tr> </tbody> </table>	KATEGORI	TOTAL	Pengelolaan Keuangan	8	Manajemen Risiko	1
KATEGORI	TOTAL							
Pengelolaan Keuangan	8							
Manajemen Risiko	1							
165	13 Jun 24	<p style="text-align: center;">PER KATEGORI Data : 13-Jun-2024 - 13-Jun-2024</p>  <p>A bar chart with a vertical axis labeled 'TOTAL' ranging from 0 to 3. A single red bar represents the category 'Pengadaan Barang dan Jasa' with a value of 8. The chart title is 'PER KATEGORI' and the data range is '13-Jun-2024 - 13-Jun-2024'.</p> <table border="1"> <thead> <tr> <th>KATEGORI</th> <th>TOTAL</th> </tr> </thead> <tbody> <tr> <td>Pengadaan Barang dan Jasa</td> <td>8</td> </tr> </tbody> </table>	KATEGORI	TOTAL	Pengadaan Barang dan Jasa	8		
KATEGORI	TOTAL							
Pengadaan Barang dan Jasa	8							
166	14 Jun 24	<p style="text-align: center;">PER KATEGORI Data : 14-Jun-2024 - 14-Jun-2024</p>  <p>A bar chart with a vertical axis labeled 'TOTAL' ranging from 0 to 1.25. A single red bar represents the category 'Pengadaan Barang dan Jasa' with a value of 1. The chart title is 'PER KATEGORI' and the data range is '14-Jun-2024 - 14-Jun-2024'.</p> <table border="1"> <thead> <tr> <th>KATEGORI</th> <th>TOTAL</th> </tr> </thead> <tbody> <tr> <td>Pengadaan Barang dan Jasa</td> <td>1</td> </tr> </tbody> </table>	KATEGORI	TOTAL	Pengadaan Barang dan Jasa	1		
KATEGORI	TOTAL							
Pengadaan Barang dan Jasa	1							

167	15 Jun 24	Nihil						
168	16 Jun 24	Nihil						
169	17 Jun 24	Nihil						
170	18 Jun 24	Nihil						
171	19 Jun 24	<p style="text-align: center;">PER KATEGORI Data : 19-Jun-2024 - 19-Jun-2024</p> <table border="1"> <thead> <tr> <th>KATEGORI</th> <th>TOTAL</th> </tr> </thead> <tbody> <tr> <td>Pengadaan Barang dan Jasa</td> <td>1</td> </tr> <tr> <td>Pengelolaan Keuangan</td> <td>1</td> </tr> </tbody> </table> <p style="text-align: right; font-size: small;">Highcharts.com</p>	KATEGORI	TOTAL	Pengadaan Barang dan Jasa	1	Pengelolaan Keuangan	1
KATEGORI	TOTAL							
Pengadaan Barang dan Jasa	1							
Pengelolaan Keuangan	1							

172	20 Jun 24	<p style="text-align: center;">PER KATEGORI Data : 20-Jun-2024 - 20-Jun-2024</p> <p>A bar chart with a y-axis labeled 'TOTAL' ranging from 0 to 4. The x-axis is labeled 'KATEGORI' and has two categories: 'Audit' and 'Pengelolaan Keuangan'. The 'Audit' bar is red and has a value of 1. The 'Pengelolaan Keuangan' bar is blue and has a value of 3.</p> <table border="1"> <thead> <tr> <th>KATEGORI</th> <th>TOTAL</th> </tr> </thead> <tbody> <tr> <td>Audit</td> <td>1</td> </tr> <tr> <td>Pengelolaan Keuangan</td> <td>3</td> </tr> </tbody> </table>	KATEGORI	TOTAL	Audit	1	Pengelolaan Keuangan	3
KATEGORI	TOTAL							
Audit	1							
Pengelolaan Keuangan	3							
173	21 Jun 24	<p style="text-align: center;">PER KATEGORI Data : 21-Jun-2024 - 21-Jun-2024</p> <p>A bar chart with a y-axis labeled 'TOTAL' ranging from 0 to 1.25. The x-axis is labeled 'KATEGORI' and has two categories: 'Pengadaan Barang dan Jasa' and 'Pelaksanaan TUPOKSI'. The 'Pengadaan Barang dan Jasa' bar is red and has a value of 1. The 'Pelaksanaan TUPOKSI' bar is blue and has a value of 1.</p> <table border="1"> <thead> <tr> <th>KATEGORI</th> <th>TOTAL</th> </tr> </thead> <tbody> <tr> <td>Pengadaan Barang dan Jasa</td> <td>1</td> </tr> <tr> <td>Pelaksanaan TUPOKSI</td> <td>1</td> </tr> </tbody> </table>	KATEGORI	TOTAL	Pengadaan Barang dan Jasa	1	Pelaksanaan TUPOKSI	1
KATEGORI	TOTAL							
Pengadaan Barang dan Jasa	1							
Pelaksanaan TUPOKSI	1							
174	22 Jun 24	Nihil						
175	23 Jun 24	<p style="text-align: center;">PER KATEGORI Data : 23-Jun-2024 - 23-Jun-2024</p> <p>A bar chart with a y-axis labeled 'TOTAL' ranging from 0 to 1.25. The x-axis is labeled 'KATEGORI' and has one category: 'Pengadaan Barang dan Jasa'. The bar is red and has a value of 1.</p> <table border="1"> <thead> <tr> <th>KATEGORI</th> <th>TOTAL</th> </tr> </thead> <tbody> <tr> <td>Pengadaan Barang dan Jasa</td> <td>1</td> </tr> </tbody> </table>	KATEGORI	TOTAL	Pengadaan Barang dan Jasa	1		
KATEGORI	TOTAL							
Pengadaan Barang dan Jasa	1							
176	24 Jun 24	<p style="text-align: center;">PER KATEGORI Data : 24-Jun-2024 - 24-Jun-2024</p> <p>A bar chart with a y-axis labeled 'TOTAL' ranging from 0 to 1.25. The x-axis is labeled 'KATEGORI' and has one category: 'Pengelolaan Keuangan'. The bar is red and has a value of 1.</p> <table border="1"> <thead> <tr> <th>KATEGORI</th> <th>TOTAL</th> </tr> </thead> <tbody> <tr> <td>Pengelolaan Keuangan</td> <td>1</td> </tr> </tbody> </table>	KATEGORI	TOTAL	Pengelolaan Keuangan	1		
KATEGORI	TOTAL							
Pengelolaan Keuangan	1							

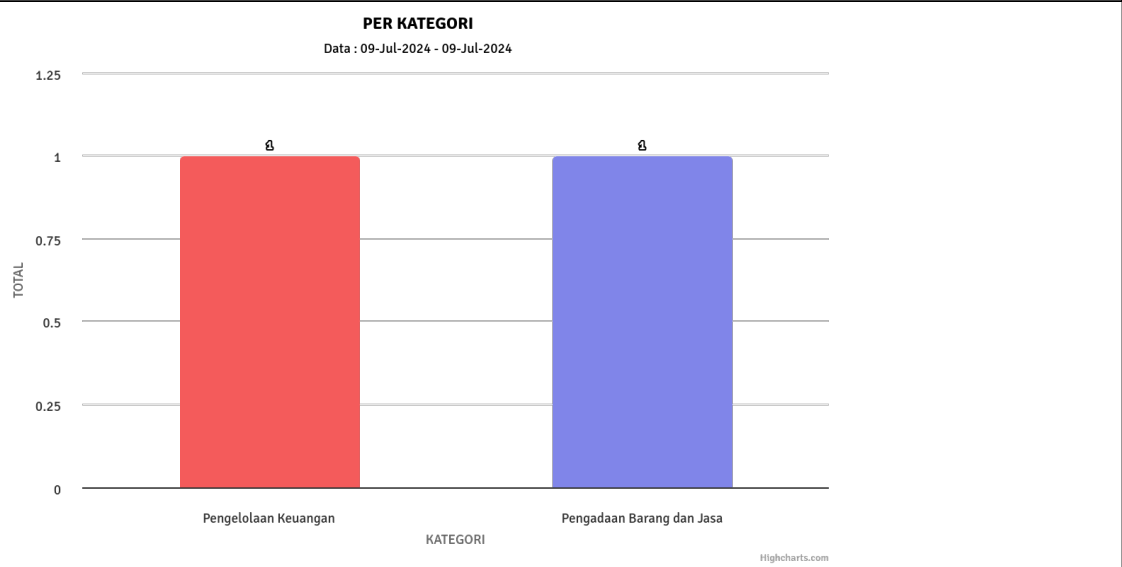
177	25 Jun 24	Nihil
178	26 Jun 24	<p style="text-align: center;">PER KATEGORI Data : 26-Jun-2024 - 26-Jun-2024</p>  <p style="text-align: center;">TOTAL</p> <p style="text-align: center;">1 0.75 0.5 0.25 0</p> <p style="text-align: center;">1</p> <p style="text-align: center;">Pengelolaan Keuangan KATEGORI</p> <p style="text-align: right; font-size: small;">Highcharts.com</p>
179	27 Jun 24	Nihil
180	28 Jun 24	Nihil
181	29 Jun 24	Nihil

182	30 Jun 24	<p style="text-align: center;">PER KATEGORI Data : 30-Jun-2024 - 30-Jun-2024</p> <p style="text-align: center;">KATEGORI</p>
183	1 Jul 24	<p style="text-align: center;">PER KATEGORI Data : 01-Jul-2024 - 01-Jul-2024</p> <p style="text-align: center;">KATEGORI</p>
184	2 Jul 24	<p style="text-align: center;">PER KATEGORI Data : 02-Jul-2024 - 02-Jul-2024</p> <p style="text-align: center;">KATEGORI</p>
185	3 Jul 24	<p style="text-align: center;">PER KATEGORI Data : 03-Jul-2024 - 03-Jul-2024</p> <p style="text-align: center;">KATEGORI</p>
186	4 Jul 24	<p style="text-align: center;">PER KATEGORI Data : 04-Jul-2024 - 04-Jul-2024</p> <p style="text-align: center;">KATEGORI</p>

187	5 Jul 24	<p style="text-align: center;">PER KATEGORI Data : 05-Jul-2024 - 05-Jul-2024</p>  <p>A bar chart with a vertical axis labeled 'TOTAL' ranging from 0 to 3. A single red bar represents the category 'Pengelolaan Keuangan' with a value of 8. The chart title is 'PER KATEGORI' and the data range is '05-Jul-2024 - 05-Jul-2024'. The source 'Highcharts.com' is noted at the bottom right.</p> <table border="1"> <thead> <tr> <th>KATEGORI</th> <th>TOTAL</th> </tr> </thead> <tbody> <tr> <td>Pengelolaan Keuangan</td> <td>8</td> </tr> </tbody> </table>	KATEGORI	TOTAL	Pengelolaan Keuangan	8
KATEGORI	TOTAL					
Pengelolaan Keuangan	8					
188	6 Jul 24	Nihil				
189	7 Jul 24	Nihil				
190	8 Jul 24	<p style="text-align: center;">PER KATEGORI Data : 08-Jul-2024 - 08-Jul-2024</p>  <p>A bar chart with a vertical axis labeled 'TOTAL' ranging from 0 to 3. A single red bar represents the category 'Pengelolaan Keuangan' with a value of 8. The chart title is 'PER KATEGORI' and the data range is '08-Jul-2024 - 08-Jul-2024'. The source 'Highcharts.com' is noted at the bottom right.</p> <table border="1"> <thead> <tr> <th>KATEGORI</th> <th>TOTAL</th> </tr> </thead> <tbody> <tr> <td>Pengelolaan Keuangan</td> <td>8</td> </tr> </tbody> </table>	KATEGORI	TOTAL	Pengelolaan Keuangan	8
KATEGORI	TOTAL					
Pengelolaan Keuangan	8					

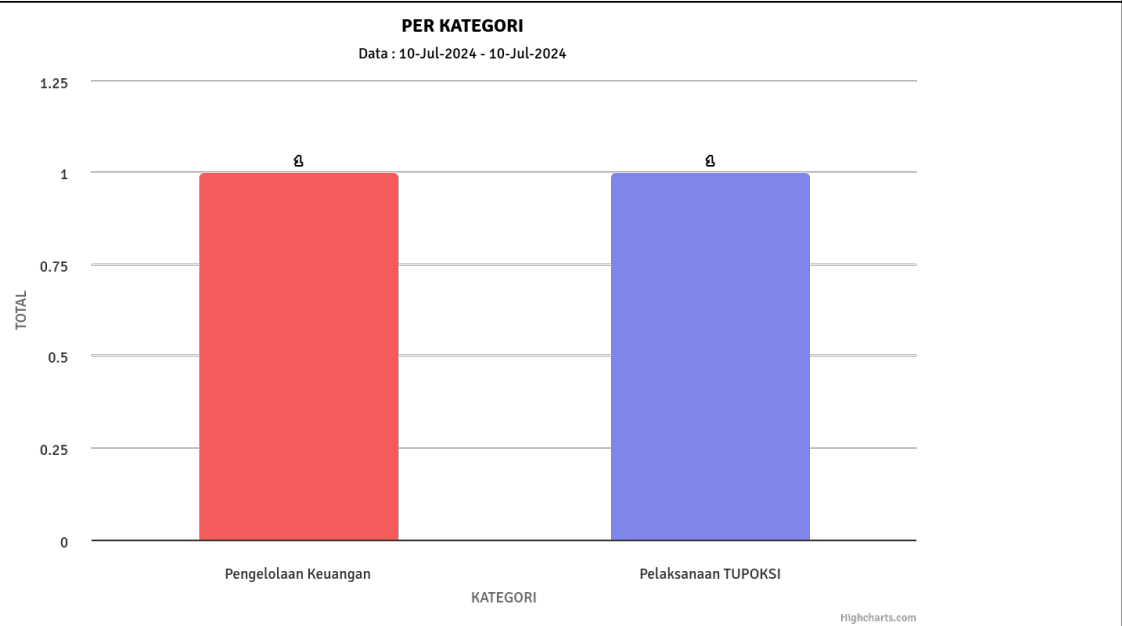
191

9 Jul 24



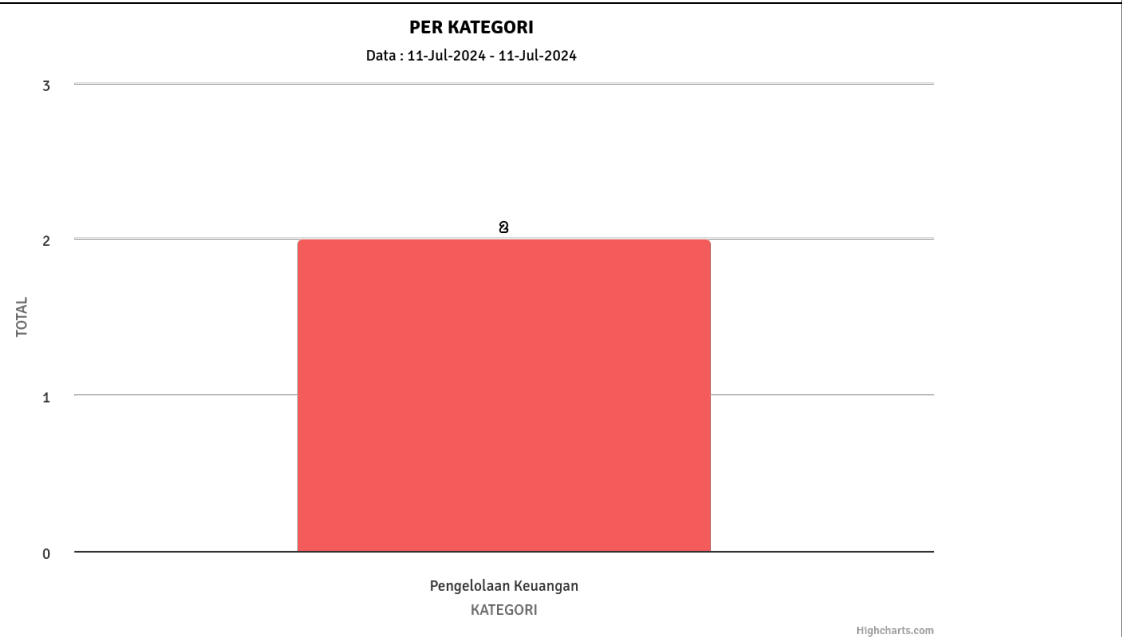
192

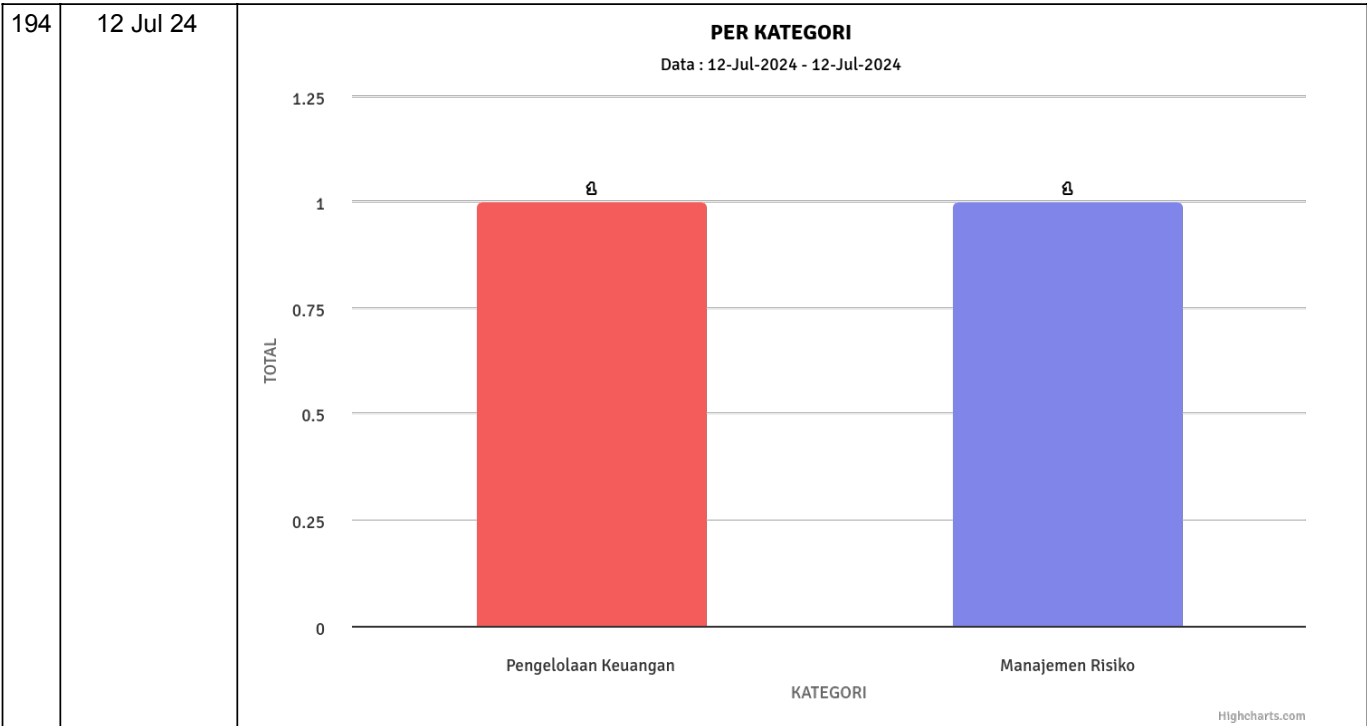
10 Jul 24



193

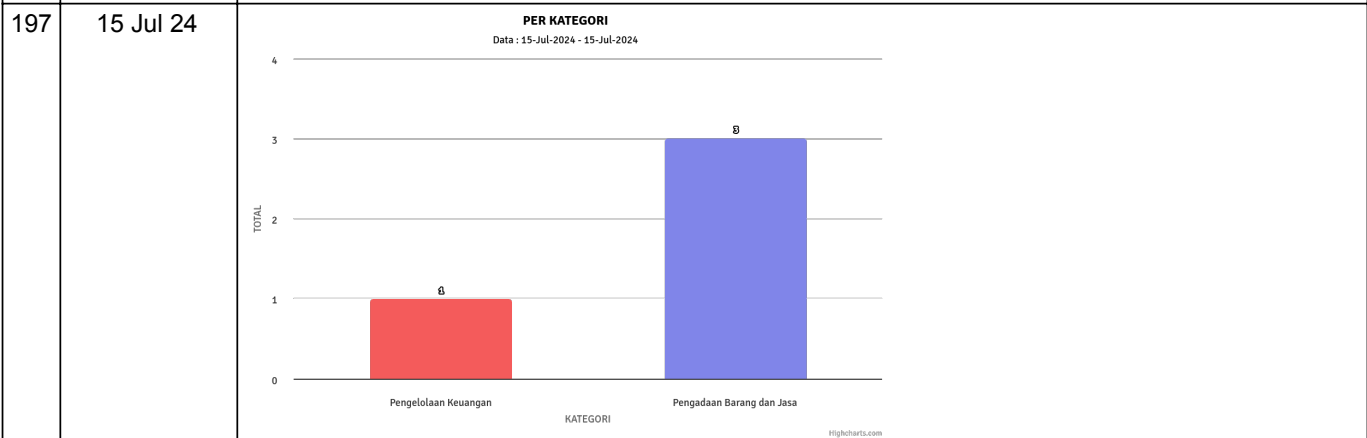
11 Jul 24





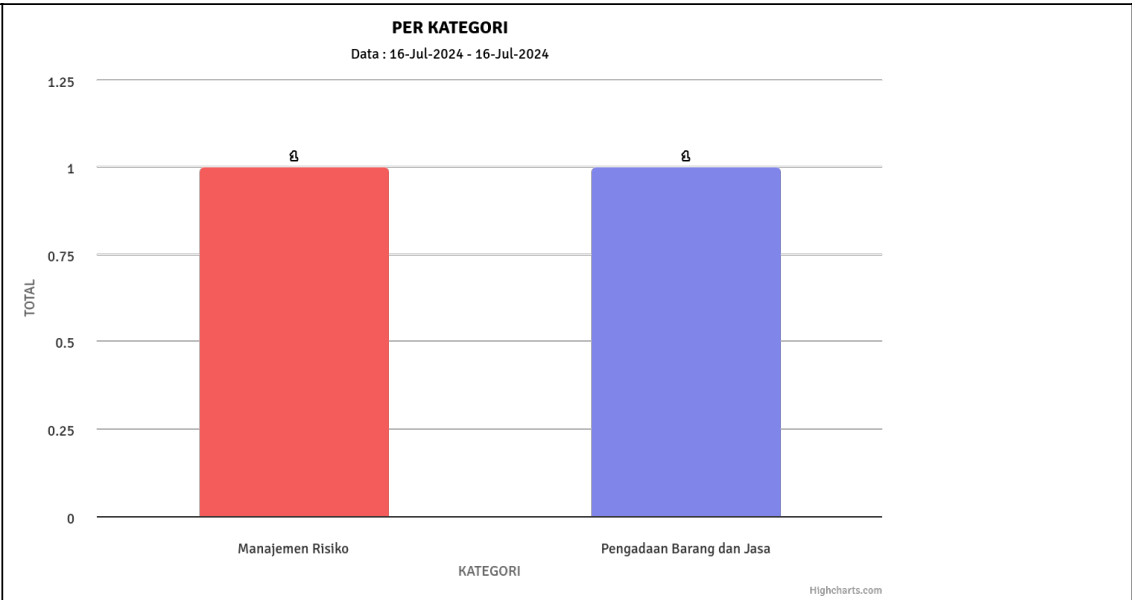
195	13 Jul 24	Nihil
-----	-----------	-------

196	14 Jul 24	Nihil
-----	-----------	-------



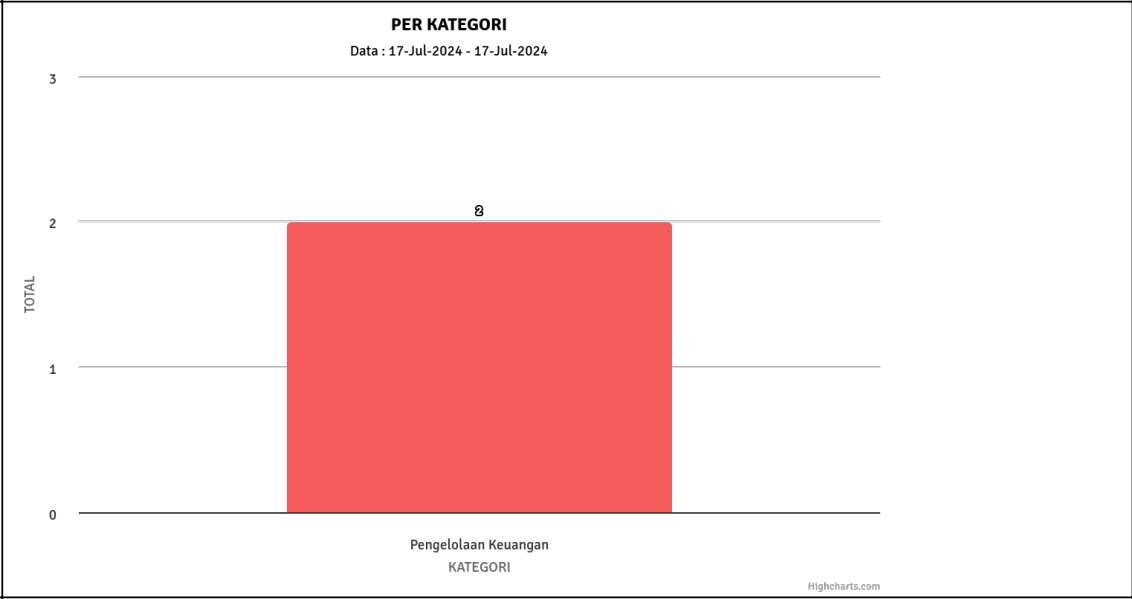
198

16 Jul 24



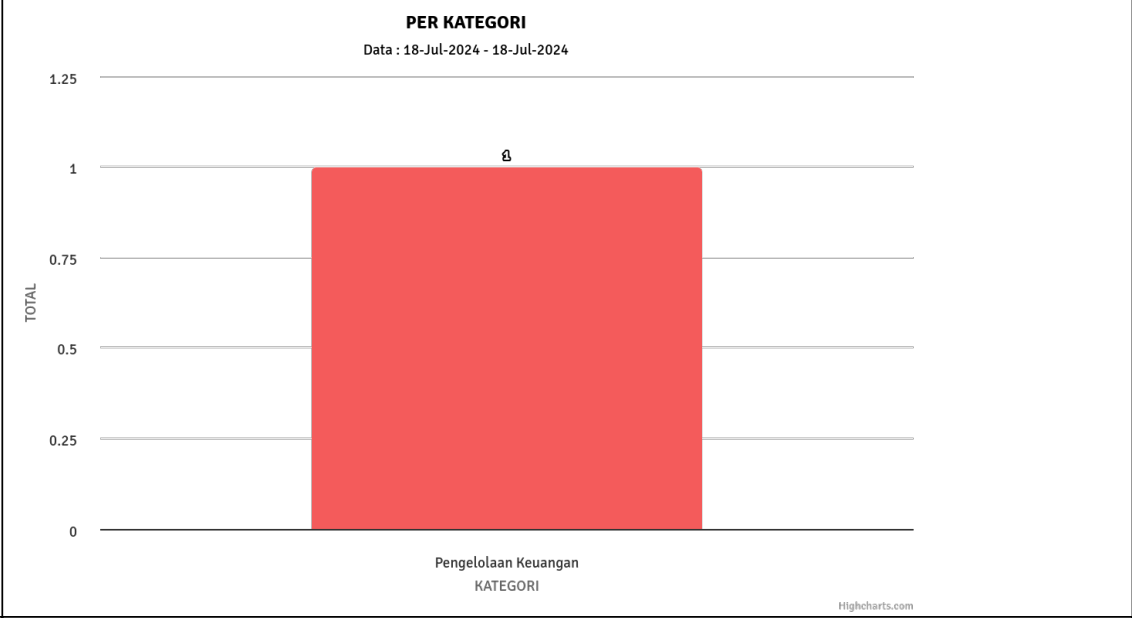
199

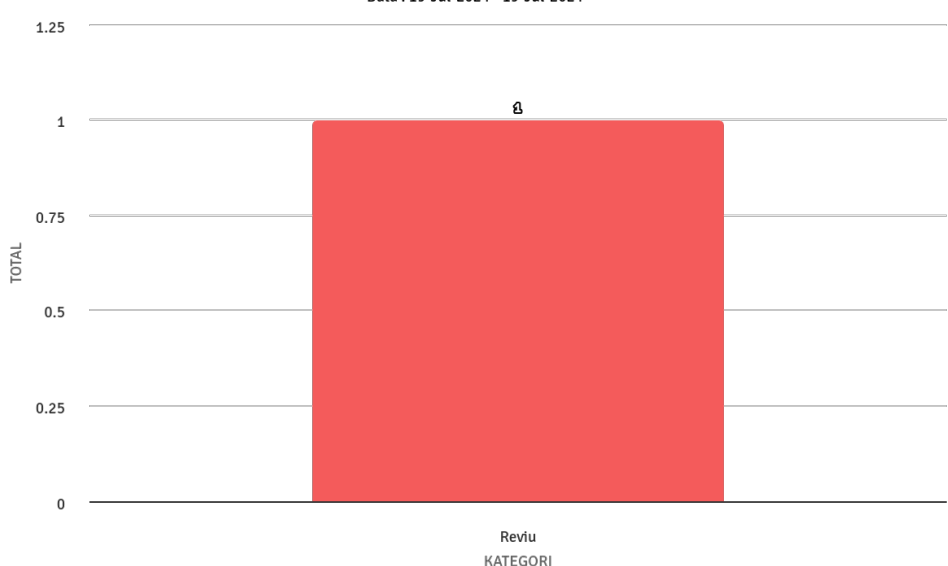
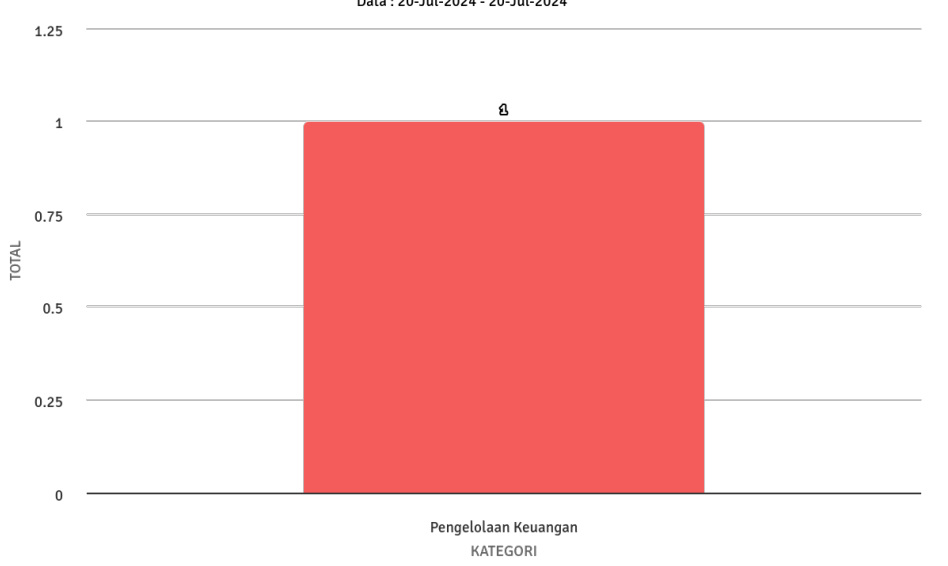
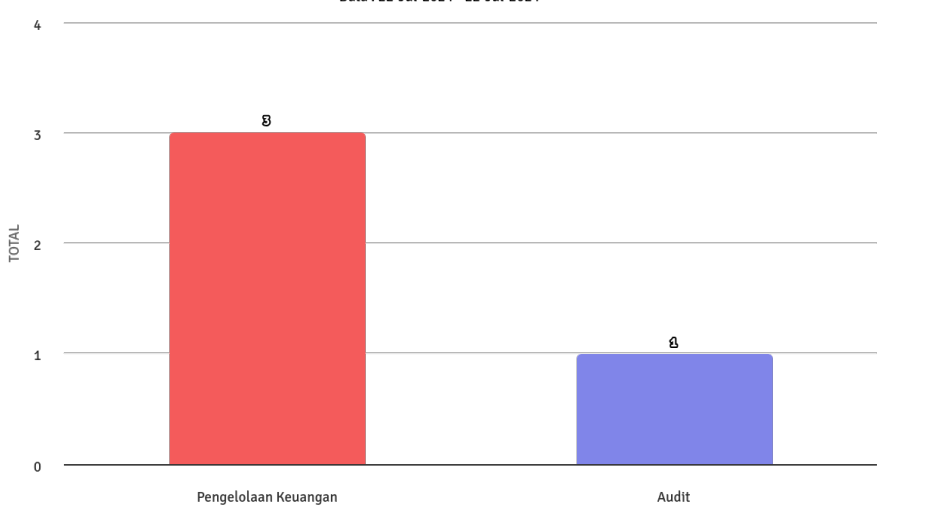
17 Jul 24

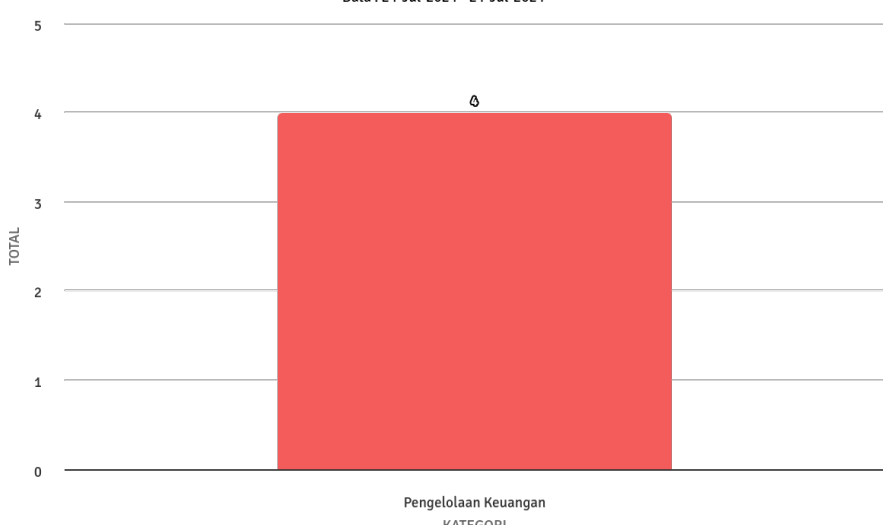


200

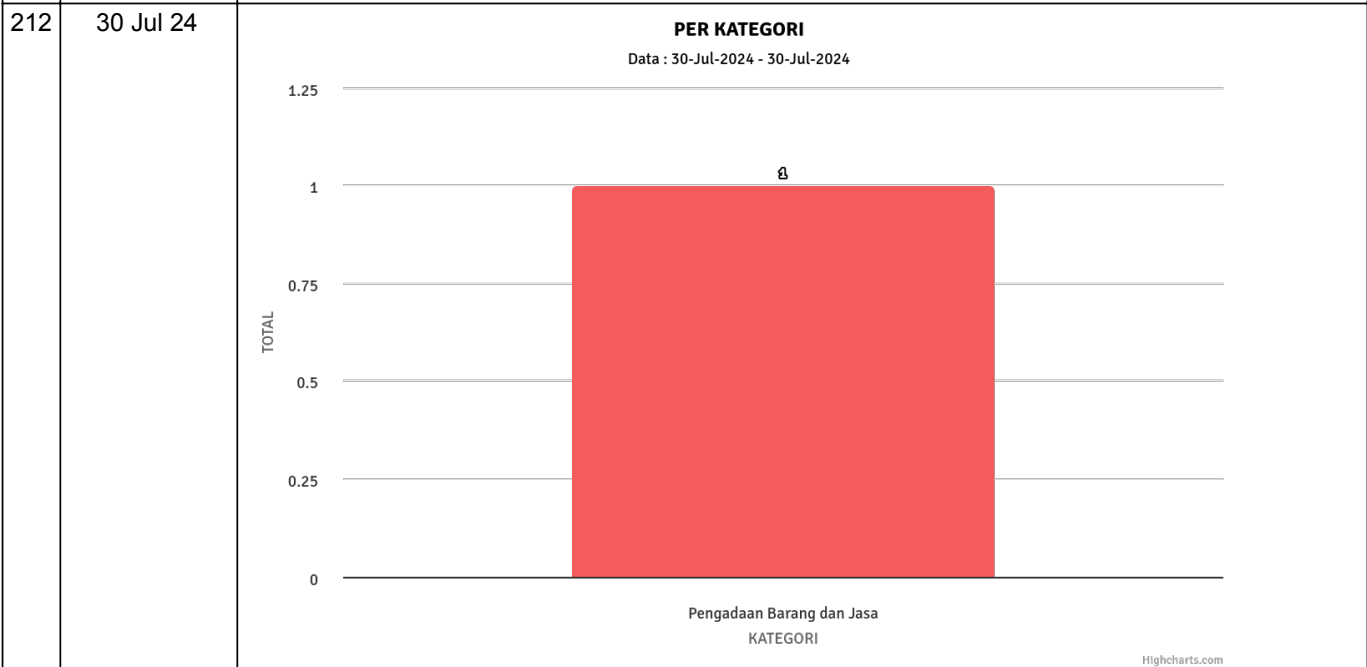
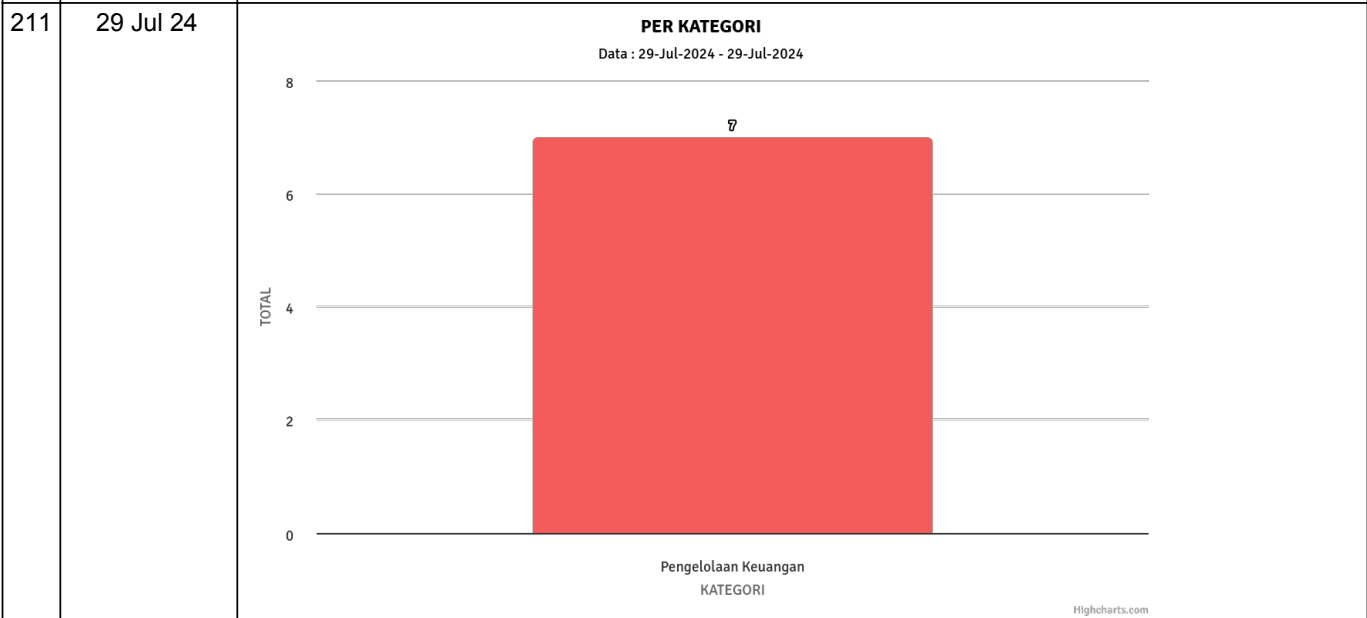
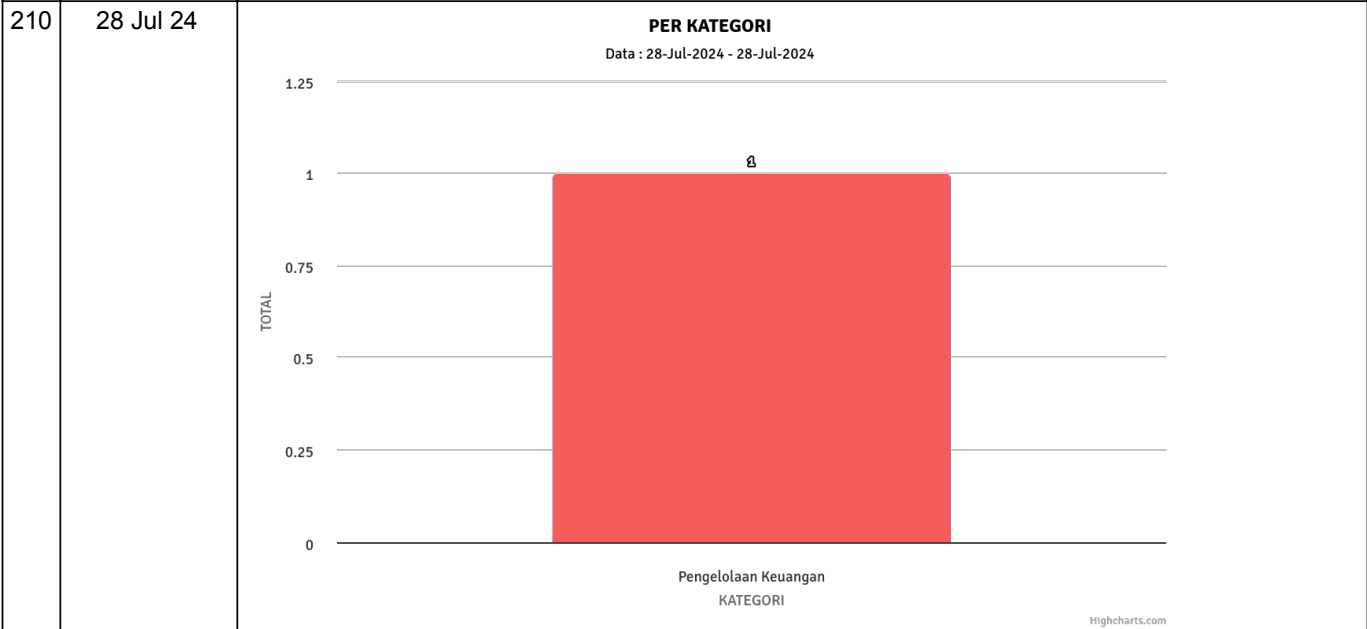
18 Jul 24



201	19 Jul 24	<p style="text-align: center;">PER KATEGORI Data : 19-Jul-2024 - 19-Jul-2024</p>  <p style="text-align: center;">Reviu KATEGORI</p> <p style="text-align: right; font-size: small;">Highcharts.com</p>
202	20 Jul 24	<p style="text-align: center;">PER KATEGORI Data : 20-Jul-2024 - 20-Jul-2024</p>  <p style="text-align: center;">Pengelolaan Keuangan KATEGORI</p> <p style="text-align: right; font-size: small;">Highcharts.com</p>
203	21 Jul 24	Nihil
204	22 Jul 24	<p style="text-align: center;">PER KATEGORI Data : 22-Jul-2024 - 22-Jul-2024</p>  <p style="text-align: center;">Pengelolaan Keuangan Audit KATEGORI</p> <p style="text-align: right; font-size: small;">Highcharts.com</p>

205	23 Jul 24	<p style="text-align: center;">PER KATEGORI Data : 23-Jul-2024 - 23-Jul-2024</p>  <p style="text-align: center;">KATEGORI</p> <p style="text-align: right; font-size: small;">Highcharts.com</p>
206	24 Jul 24	<p style="text-align: center;">PER KATEGORI Data : 24-Jul-2024 - 24-Jul-2024</p>  <p style="text-align: center;">KATEGORI</p> <p style="text-align: right; font-size: small;">Highcharts.com</p>
207	25 Jul 24	Nihil
208	26 Jul 24	Nihil

209	27 Jul 24	Nihil
-----	-----------	-------



212

31 Jul 24

PER KATEGORI

Data : 31-Jul-2024 - 31-Jul-2024

